

ROMANIA
JUDETUL BRAILA
COMUNA JIRLAU
PRIMARIA

512/02.02.2021



M.F.P. - D.G.R.F.P.
ADMINISTRATIA JUDETEANA A
FINANTELOR PUBLICE BRAILA
TREZORIER SEF
Inregistrat la nr. 23523
Zila _____ Luna _____ Anul 2021

CATRE
DIRECTIA DE TREZORERIE PUBLICA BRAILA

Atasat va inaintam Situatiile financiare anuale intocmite la data de 31.12.2020

PRIMAR
DRAGUT DANIEL

CONTABIL
STROB GETA

UNITATEA ADMINISTRATIV TERITORIALA

JIRLAU

JUDETUL BRAILA

COD FISCAL 4874690

POLITICI CONTABILE SI NOTE EXPLICATIVE

PRIVIND SITUATIILE FINANCIARE INTOCMITE LA DATA DE 31.12.2020

Situatiile financiare de la data de 31 Decembrie 2020 au fost intocmite in conformitate cu prevederile Legii contabilitatii nr.82/1991 republicata, cu modificarile si completarile ulterioare, precum si cu prevederi cuprinse in alte reglementatari.

Referitor la elaborarea de proceduri contabile:

- conducerea institutiei a contractat servicii de consultanta in vederea implementarii Ordinului 946/2005 privind elaborarea de proceduri contabile pentru toate operatiunile derulate pornind de la intocmirea documentelor justificative pana la intocmirea situatiilor financiare trimestriale si anuale.

La elaborarea acestor politici contabile, se are in vedere ca ele trebuie sa asigure furnizarea de informatii relevante pentru nevoile utilizatorilor prin situatiile financiare si sa reflecte fidel rezultatul patrimonial si pozitia financiara a institutiei .

Referitor la principiile contabilitatii de angajamente:

- principiile contabilitatii de angajamente au fost aplicate in institutia noastra potrivit Ordinului 1752/2005 pentru aprobarea reglementarilor contabile conforme cu directivele europene.

Metode de evaluare /reevaluare a activelor fixe si circulante:

- reevaluarea mijloacelor fixe in institutia noastra s-a efectuat in anul 2019 conform Ordinului 1487/2003, efectuandu-se reevaluarea tuturor activelor fixe existente in patrimoniu la data de 31.12.2018, in conformitate cu Ordinul 3471 /2008.

Daca activele fixe au fost reevaluate sau nu :

- activele fixe au fost reevaluate in anul 2019 potrivit Ordinului 3471/2008

Metoda de amortizare a activelor :

- metoda de amortizare utilizata in institutia noastra este metoda de amortizare liniara.

Politica de imprumuturi , existenta contractelor de leasing :

- institutia noastra este beneficiara a unui imprumut pe termen de 15 ani, in perioada 2015-2030, in valoare de 3.224.890 lei. Imprumutul a fost acordat de catre Ministerul de Finante pentru realizarea unui obiectiv de investitii.

Evalurea disponibilitatilor, creantelor si datoriiilor in valuta:

- institutia nu are disponibilitati , creante si datorii in valuta.

Inregistrarea castigurilor si pierderilor de curs valutar:

- institutia noastra nu are castiguri sau pierderi de curs valutar.

Alte informatii relevante:

Referitor la activele necorporale :

Referitor la activele fixe corporale:

- valoarea activelor fixe privind mijloacele de transport, mobilier, aparatura birotica si alte mijloace fixe corporale a fost la inceputul anului de 688.841 lei, iar la finalul trimestrului valoarea a ajuns la 635.568 lei
- valoarea activelor fixe privind constructiile si terenurile a fost la inceputul anului de 49.528.180 lei, inregistrandu-se un sold la sfarsitul perioadei de 54.285.560 lei, cresterea datorandu-se realizarii unor investitii in curs de executie.

Referitor la stocuri:

- valoarea stocurilor de la inceputul anului de 595.067 lei a fost majorata cu achizitii de materiale si diminuada cu bunurile consumate, astfel incat la sfarsitul perioadei de raportare soldul inregistrat este in suma de 650.083 lei.

Referitor la creante:

- valoarea creantelor inregistrate la inceputul anului a fost de 3.614.702 lei, iar la sfarsitul perioadei de 4.316.917 lei.

Aceasta suma a fost majorata in perioada de raportare cu sumele ce urmeaza sa fie incasate la bugetul local si al activitatilor autofinantate si s-a diminuat cu incasarile efectuate in aceasta perioada.

Referitor la datorii :

- valoarea datoriilor inregistrate la inceputul anului a fost de 5.898.288 lei, iar la finalul perioadei un sold al datoriilor de 2.843.645 lei.

O parte din aceasta suma a fost achitata in timpul perioadei de raportare, in schimb s-au inregistrat alte datorii care sunt scadente la plata in prima perioada a lunii urmatoare celei de raportare.

Activitatea economico-financiară desfășurată în cadrul Consiliului Local Jirlau pe anul 2020 a fost analizată din punctul de vedere al modului de realizare al indicatorilor economico-financiari atât în ceea ce privește bugetul local ,cât și al activităților autofinanțate.

Referitor la imprumutul contractat de catre institutia noastra, in suma de 3.224.890 lei, acesta a fost rambursat conform scadentarului astfel incat la data de 31.12.2020, imprumutul prezinta un sold de 2.149.926 lei.

I. SITUATIA CONTURILOR DE EXECUȚIE ALE BUGETULUI LOCAL

Contul de execuție al bugetului local a fost întocmit la venituri pe toată structura clasificăției bugetare iar la cheltuieli la nivelul capitolelor și subcapitolelor pe categorii de cheltuieli după evidențele Consiliului Local Jirlau.

Venituri realizate	Prevederi	Realizat	%
Venituri proprii	1.239.260	839.887	68
Sume defalcate din TVA- 11.02.	3.403.500	3.399.092	99
Cote și sume defalcate din impozitul pe venit- 04.02.	1.512.000	1.409.364	93

Subvenții- 41.02	7.878.580	4.292.090	54
FEADR 48.02	7.025.430	717.764	10

Din analiza tabelului prezentat se desprind următoarele:

- veniturile proprii au fost realizate cu materializare în valori absolute de 839.887 lei, având un procent de 68 %. Cele mai mari realizări s-au înregistrat la impozitele persoanelor fizice și a impozitului pe teren extravilan. Realizarea veniturilor în special cele de la populație a influențat pozitiv execuția bugetului de cheltuieli, unde prevederile bugetare s-au cheltuit pentru finanțarea surselor de cheltuieli.

Cu privire la realizarea bugetului de cheltuieli prevăzut la 31.12.2020, acesta a fost prevăzut în suma de 21.068.770 lei și realizat în sumă de 10.658.197 lei.

Pe acțiuni, bugetul de cheltuieli se prezintă astfel :

Cod	Specificarea cheltuielilor	Prevederi	Realizări	%
51.02.	Autorități publice executive	2.037.400	1.869.499	92
54.02.	Alte servicii publice generale	226.800	166.567	73
55.02.	Tranzacția priv.dat. publică	94.600	71.849	76
61.02	Ordine publică	220.650	218.974	99
65.02.	Învățământ	280.800	259.569	92
66.02	Sănătate publică	85.420	72.094	84
67.02.	Cultura și recreere	653.510	578.300	88
68.02.	Asistență socială	1.187.300	1.165.669	98
70.02	Servicii dezvoltare publică	10.707.850	1.279.425	12

74.02	Protectia mediului	210.000	187.158	89
84.02.	Transporturi	5.364.440	4.171.501	78

Din tabloul prezentat, se poate observa că execuția la unele acțiuni este corespunzătoare, execuția bugetului de cheltuieli fiind influențată urmare a realizării veniturilor prevăzute în buget. La capitolul 54.02. Alte servicii publice generale și capitolul 55.02. Tranzacția privind datoria publică reprezintă cheltuieli pentru plata ratei și dobanzii împrumutului contractat în anul 2015. La 66.02. Sănătate publică sunt cheltuielile cu plata asistentului comunitar din comună, iar la asistența socială prevederile din tabelul de mai sus reprezintă cheltuieli cu salariile asistenților personali, indemnizațiile asistenților personali, ajutoare sociale și ajutoare cu urgență.

II CU PRIVIRE LA EXECUȚIA BUGETULUI DE VENITURI ȘI CHELTUIELI FINANȚAT DIN VENITURI EXTRABUGETARE

Pentru anul 2020, Consiliul Local a aprobat prevederi la venituri în sumă de 44.000 lei și cheltuielile necesare desfășurării activității finanțate din veniturile extrabugetare în sumă de 79.000 lei, cheltuieli finanțate din excedentul anilor precedenți

Pe activități situația se prezintă astfel :

Cod	Specificarea veniturilor pe activități	Prevederi	Realizări	%
	Total venituri din care :	44.000	48.365	109
30.10.09.	Pasune	35.000	35.198	105
30.10.05.	Învățământ	9000	0	0
33.10.16.	Debite rest apă	0	2.564	0
40.10.15.	Sume utilizate din	0	0	0

	excedent			
Cod	Specificarea cheltuielilor pe activitati	Prevederi	Realizari	%
	Total cheltuieli	44.000	33.400	76
83.10.	Pasune	35.000	23.800	68
65.10.	Invatamant	44.000	9.600	22

Materialele ramase in stoc la data de 31.12.2020 reprezinta lemne de foc si obiecte de inventar.


Cresterea soldului activelor corporale cuprind investitii, cheltuieli de proiectare si studii de fezabilitate.

Consiliul Local Jirlau prezinta un sold al debitorilor la data de 31.12.2020 in suma de 4.312.965 lei, reprezentand impozite si taxe ale contribuabililor persoane fizice si juridice.

Prezenta executie este aprobata de catre ordonatorul principal de credite.

PRIMAR,

DRAGUT DANIEL



CONSILIER,

STROE GETA

BILANT
31.12.2020

pag.: 1 - lei -

COD	DENUMIRE INDICATORI	SOLD LA INCEPUTUL PERIOADEI	SOLD LA SFARSITUL PERIOADEI
01004	2.Instalatii tehnice, mijloace de transport, animale, plantatii, mobilier, aparatura birotica si alte active corporale (ct.2130100+2130200+2130300+2130400+2140000+2310000-2810301-2810302-2810303-2810304-2810400-2910301-2910302-2910303-2910304-2910400-2930200*)	688.841	635.568
01005	3.Terenuri si cladiri (ct.2110100+2110200+2120101+2120102+2120201+2120301+2120401+2120501+2120601+2120901+2310000-2810100-2810201-2810202-2810203-2810204-2810205-2810206-2810207-2810208-2910100-2910201-2910202-2910203-2910204-2910205-2910206-2910207-2910208-2930200)	49.528.180	54.285.560
01007	5.Active financiare necurente (investitii pe termen lung) peste un an (ct.2600100+2600200+2600300+2650000+2670201+2670202+2670203+2670204+2670205+2670208-2960101-2960102-2960103-2960200), din care:	1.100	1.100
01008	Titluri de participare (ct.2600100+2600200+2600300-2960101-2960102-2960103)	1.100	1.100
01015	7.TOTAL ACTIVE NECURENTE (rd.03+04+05+06+07+09)	50.218.121	54.922.228
01019	1.Stocuri (ct.3010000+3020100+3020200+3020300+3020400+3020500+3020600+3020700+3020800+3020900+3030100+3030200+3040100+3040200+3050100+3050200+3070000+3090000+3310000+3320000+3410000+3450000+3460000+3470000+3490000+3510100+3510200+3540100+3540500+3540600+3560000+3570000+3580000+3590000+3610000+3710000+3810000+/-3480000+/-3780000-3910000-3920100-3920200-3920300-3930000-3940100-3940500-3940600-3950100-3950200-3950300-3950400-3950600-3950700-3950800-3960000-3970100-3970200-3970300-3980000-4420803)	595.067	650.083
01021	Creante din operatiuni comerciale, avansuri si alte decontari (ct.2320000+2340000+4090101+4090102+4110101+4110108+4130100+4180000+4250000+4280102+4610101+4610109+4730109**+4810101+4810102+4810103+4810900+4830000+4840000+4890101+4890301-4910100-4960100+5120800) din care:	52.921	67.458
01022	Creante comerciale si avansuri (ct.2320000+2340000+4090101+4090102+4110101+4110108+4130100+4180000+4610101-4910100-4960100),din care:	52.921	67.458
01023	Creante bugetare (ct.4310100**+4310200**+4310300**+4310400**+4310500**+4310600**+4310700**+4370100**+4370200**+4370300**+4420400+4420802+4440000**+4460100**+4460200**+4480200+4610102+4610104+4630000+4640000+4650100+4650200+4660401+4660402+4660500+4660900+4810101**+4810102**+4810103**+4810900** -4970000), din care:	3.631.437	4.316.917
01024	Creantele bugetului general consolidat (ct.4630000+4640000+4650100+4650200+4660401+4660402+4660500+4660900-4970000)	3.614.702 3.684.358	4.312.965 4.384.375
01030	Total creante curente (rd.21+23+25+27)		
01033	Conturi la trezorerie, casa in lei. (ct.5100000+5120101+5120501+5130101+5130301+5130302+5140101+5140301+5140302+5150101+5150103+5150301+5150500+5150600+5160101+5160301+5160302+5170101+5170301+5170302+5200100+5210100+5210300+5230000+5250101+5250102+5250301+5250302+5250400+5260000+5270000+5280000+5290101+5290201+5290301+5290400)		

COD	DENUMIRE INDICATORI	SOLD LA INCEPUTUL PERIOADEI	SOLD LA SFARSITUL PERIOADEI
01040	+5290901+5310101+5410101+5500101+5520000+5550101+5550400+5570101		
01045	+5580101+5580201+5590101+5600101+5600300+5600401+5610101+5610300		
01046	+5620101+5620300+5620401+5710100+5710300+5710400+5740101+5740102	395.431	605.993
01054	+5740301+5740302+5740400+5750100+5750300+5750400-7700000)	395.431	605.993
	Total disponibilitati si alte valori (rd.33+33.1+35+35.1)	4.674.856	5.640.451
	7.TOTAL ACTIVE CURENTE (rd.19+30+31+40+41+41.1+42)	54.892.977	60.562.679
	8.TOTAL ACTIVE (rd.15+45)		
	2.Imprumuturi pe termen lung (ct.1610200+1620200+1630200+		
	1640200+1650200+1660201+1660202+1660203+1660204+	2.364.919	2.149.926
	1670201+1670202+1670203+1670208+1670209-1690200)	2.364.919	2.149.926
01058	TOTAL DATORII NECURENTE (rd.52+54+55)		
01060	1.Datorii comerciale, avansuri si alte decontari (ct.2690100+4010100+		
	4030100+4040100+4050100+4080000+4190000+4620101+4620109+		
	4730109+4810101+4810102+4810103+4810900+4830000+	250.885	175.733
	4840000+4890201+5090000+5120800), din care:		
01061	Datorii comerciale si avansuri (ct.4010100+4030100+4040100+	250.885	175.733
	4050100+4080000+4190000+4620101), din care:		
01062	2.Datorii catre bugete (ct.4310100+4310200+4310300+4310400+4310500+		
	4310600+4310700+4370100+4370200+4370300+4400000+4410000+		
	4420300+4420801+4440000+4460100+4460200+4480100+4550501+		
	4550502+4550503+4620109+4670100+4670200+4670300+4670400+	95.591	115.945
	4670500+4670900+4730109+4810900),din care:		
010631	Contributii sociale (ct.4310100+4310200+4310300+4310400+4310500+	61.701	80.097
	4310600+4310700+4370100+4370200+4370300)		
01065	3.Datorii din operatiuni cu Fonduri externe nerambursabile si fonduri de		
	la buget,alte datorii catre alte organisme internationale (ct.4500200+		
	4500400+4500600+4510200+4510401+4510402+4510409+4510601+		
	4510602+4510603+4510605+4510606+4510609+4520100+4520200+		
	4530200+4540200+4540401+4540402+4540601+4540602+4540603+		
	4550200+4550401+4550402+4550403+4550404+4550409+4560400+		
	4580401+4580402+4580501+4580502+4590000+4620103+4730103+	3.090.584	270.000
	4760000)		
01072	6.Salariile angajatilor (ct.4210000+4230000+4260000+4270100+4270300+	96.309	132.041
	4280101)	3.533.369	693.719
01078	10.TOTAL DATORII CURENTE (rd.60+62+65+70+71+72+73+74+75)	5.898.288	2.843.645
01079	11.TOTAL DATORII (rd.58+78)		
01080	12.ACTIVE NETE = TOTAL ACTIVE - TOTAL DATORII = CAPITALURI	48.994.689	57.719.034
	PROPRII (rd.80=rd.46-79=rd.90)		
01084	1.Rezerve, fonduri (ct.1000000+1010000+1020101+1020102+1020103+		
	1030000+ 1040101+1040102+1040103+1050100+1050200+1050300+	34.475.148	40.757.458
	1050400+1050500+/-1060000+1060000+1320000+1330000)	2.869.583	17.332.072
01085	2.Rezultatul reportat (ct.1170000-sold creditor)	11.649.958	
01087	4.Rezultatul patrimonial al exercitiului (ct.1210000-sold creditor)		370.496
01088	5.Rezultatul patrimonial al exercitiului (ct.1210000- sold debitor)		57.719.034
01090	6.TOTAL CAPITALURI PROPRII (rd.84+85-86+87-88)	48.994.689	

Conducatorul institutiei

Conducatorul compartimentului
financiar- contabil

CONTUL DE REZULTAT PATRIMONIAL

31.12.2020

pag.: 1 - lei -

COD	DENUMIRE INDICATORI	An precedent	An curent
02002	1.Venituri din impozite, taxe, contributii de asigurari si alte venituri ale bugetelor (ct.7300100+7300200+7300201+7300202+7300203+7310100+7310200+7320100+ 7330000+7340000+7350100+7350200+7350300+7350400+7350500+7350600+ 7350601+7350602+7360100+7390000+7450100+ 7450200+7450300+7450400+ 7450500+7450700+7450900+7460100+7460200+7460300+7460900)	4.311.041	5.743.201
02003	2.Venituri din activitati economice (ct.7210000+7220000+7510100+7510200+/-7090000)	2.850	5.804
02004	3.Finantari, subventii, transferuri, alocatii bugetare cu destinatie speciala (ct.7510500+7710000+7720100+7720200+7740100+7740200+7750000+ 7760000+7780000+7790101+7790109)	10.731.803	4.421.722
02005	4.Alte venituri operationale (ct.7140000+7180000+7500000+7500100+7500200 +7510300+7510400+7810200+7810300+7810401+7810402+7770000)	1.571.835 16.617.529	578.377 10.749.104
02006	TOTAL VENITURI OPERATIONALE (rd.02+03+04+05)		
02008	1.Salarii si contributiile sociale aferente angajatilor (ct.6410000+6420000+6450100+ 6450200+6450300+6450400+6450500+6450600+6450700+6450800+6460000+ 6470000)	1.962.659	2.059.421
02009	2.Subventii si transferuri (ct.6700000+6710000+6720000+6730000+6740000+ 6750000+6760000+6770000+6780000+6790000)	534.551	940.556
02010	3.Stocuri, consumabile, lucrari si servicii executate de terti (ct.6010000+6020100+ 6020200+6020300+6020400+6020500+6020600+6020700+6020800+6020900+ 6030000+6060000+6070000+6080000+6090000+6100000+6110000+6120000+ 6130000+6140000+6220000+6230000+6240100+6240200+6260000+6270000+ 6280000+6290100)	1.403.212	1.411.825
02011	4.Cheltuieli de capital, amortizari si provizioane (ct.6810100+ 6810200+6810300+6810401+6810402+6820101+6820109+ 6820200+6890100+6890200)	979.054 4.879.476	6.684.678 11.096.480
02013	TOTAL CHELTUIELI OPERATIONALE (rd.08+09+10+11+12)	11.738.053	347.376
02015	- EXCEDENT (rd.06-rd.13)		
02016	- DEFICIT (rd.13-rd.06)		
02018	V. CHELTUIELI FINANCIARE (ct.6630000+6640000+6650100+6650200+6660000+ 6670000+6680000+6690000+6860300+6860400+6860800)	103.125 103.125	94.520 94.520
02021	- DEFICIT (rd.18-rd.17)	11.634.928	
02023	- EXCEDENT (rd.15+20-16-21)		441.896
02024	- DEFICIT (rd.16+21-15-20)	15.030	71.400
02025	VIII. VENITURI EXTRA ORDINARE (ct.7910000)	15.030	71.400
02028	- EXCEDENT (rd.25-rd.26)	11.649.958	
020292	- EXCEDENT (rd.23+28-24-29)		370.496
020293	- DEFICIT (rd.24+29-23-28)	11.649.958	
02031	- EXCEDENT (rd.29.2-29.4)		370.496
02032	- DEFICIT (rd.29.3+29.4)		

Conducatorul institutiei

Conducatorul compartimentului
financiar- contabil

SITUATIA FLUXURILOR DE TREZORERIE

31.12.2020


pag: 1 - lei -

OD	DENUMIRE INDICATORI	Total	Casa cl. 5310101	Buget de stat cl. 5200100/ 7700000	Buget local cl. 5210100/ 7700000	Buget asigurar sociale de stat cl. 5250101/ 7700000	Buget asigurar pentru somaj cl. 5740101/ 7700000	Buget Fond national unic de asigurar sociale de sanatate cl. 5710100/ 7700000	Buget Fond pentru mediu cl. 5730100/ 7700000	Buget trezoreria statului cl. 5240100/ 7700000	Buget instituti publice finantate integral din venituri proprii cl. 5600101/ 7700000	Buget instituti publice finantate din venituri proprii si subventii cl. 5610101/ 7700000	Buget activitati finantate din venituri proprii si buget de activitati de privatizare cl.5620101/ 7700000	Buget imprumuturi externe si externe cl. 5130101+ 5140101+ 5160101+ 5170101/ 7700000	Buget fonduri externe neamortu- abile (sursa D) cl. 5150103/ 7700000	Alte disponibi- litati (cl.520)
002	1. Incasari	12.542.811	1.834.645		10.586.797								48.365	71.000		
003	2. Plati	6.617.206	1.834.645		4.685.971								23.800	72.790		
004	3. Numerar net din activitatea operationala (rd.02-rd.03)	5.925.605			5.900.826								24.565	214		
006	1. Incasari	144.967	73.567		71.400								9.600	342.733		
007	2. Plati	5.550.497	73.567		5.124.597								9.600	342.733		
008	3. Numerar net din activitatea de investitii (rd.06-07)	-3.465.500			-5.053.197								-9.600			
010	1. Incasari	342.733			309.513									342.733		
011	2. Plati	309.513			-309.513											
012	3. Numerar net din activitatea de finantare (rd.10-rd.11)	33.220											14.963	214		
013	IV.CRESTEREA (DESCRESTEREA) NETA DE NUMERAR SI ECHIVALENT DE NUMERAR (rd.04+rd.08+rd.12)	553.295			538.116								41.698	342.733		
014	V. NUMERAR SI ECHIVALENT DE NUMERAR LA INCEPUTUL ANULUI	395.431			11.000								9.600			
0141	-sume recuperate/primite in excedentul anului precedent	19.600			10.000								9.600			
0142	-sume utilizate/transferate din excedentul anului precedent	19.600			10.000								9.600			
0143	Sume transferate din disponibilul neutilizat la finele anului precedent	342.733												342.733		
015	VI.NUMERAR SI ECHIVALENT DE NUMERAR LA SFARSITUL PERIOADEI (rd.13+rd.14+ rd.14.1-rd.14.2-rd.14.3)	605.993			546.116								56.693			

Conducatorul institutiei

Conducatorul compartimentului
financiar- contabil

Viza trezoreriei

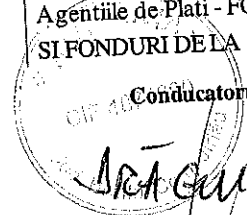


**Situatia activelor si datoriilor institutiilor publice
din administratia locala
31.12.2020**

pag.: 1 - lei -

COD	DENUMIRE INDICATORI	Sold la inceputul anului	Sold la sfarsitul perioadei
18005	Disponibilitati in lei ale institutiilor publice locale si ale institutiilor publice de subordonare locala, la trezorerii (ct.5100000+5120101+5120501+5150101+5150103+5150500+5150600+5160101+5160301+5160302+5170101+5170301+5170302+5210100+5210300+5280000+5290201+5290301+5290400+5290901+5410101+5500101+ 5520000+5550101+5570101+5580101+5580201+5600101+5600300+5610101+5610300+5620101+5620300-7700000), din care:		
18008	Total (in baze cash) (rd.04+05)	395.431	605.993
18010	Total (in baze accrual)(rd.08+09)	395.431	605.993
18131	Actiuni necotate detinute de autoritatile locale la societati nefinanciare (ct.2600200-2960102)(S11)	395.431	605.993
18134	Total (la valoarea contabila neta (la valoarea de intrare mai putin ajustarile cumulate pentru pierderea de valoare) (rd.131+132+133)	1.100	1.100
18165	Creante comerciale curente legate de livrari de bunuri si servicii de catre autoritatile locale sau de institutii subordonate acestora(ct.2320000+2340000+4090101+4090102+4110101+4110108+4130100+4180000+4610101-4910100-4960100)	1.100	1.100
	Total(rd.166+167+168+172)din care de la:	52.921	67.458
18166	-de la gospodariile populatie (S14)	52.921	67.458
18167	-de la societati nefinanciare (S11)		
18176	1.Creante ale bugetului local (ct.4640000-4970000). Total (rd.177+178+179+183), din care:	3.614.702	4.312.965
18177	- de la gospodariile populatie (S14)	3.614.702	4.312.965
18185	Total creante (rd.176+184)	3.614.702	4.312.965
18286	Credite pe termen lung primite (contractate, garantate, asimilate,etc) de institutiile publice locale (ct.1620200+1630200+1670201+1670202+1670203+1670209).Total (rd.287+288+289+289.1) din care acordate de:	2.364.919	2.149.926
182891	- Administratia centrala (exclusiv fondurile de securitate sociala) (S1311)		
	Credite pe termen lung primite din venituri din privatizare de catre institutii publice din administratia locala (ct.1620200+1670203)	2.364.919	2.149.926
18290	Total (in baze cash)(rd.286)	2.364.919	2.149.926
18320	Datorii comerciale curente legate de livrari de bunuri si servicii (ct.4010100+4030100+ 4040100+4050100+4080000+4190000+4620101).	250.885	175.733
	Total (rd.321+322+326+327) din care catre:	250.885	175.733
18321	-Societati nefinanciare (S11)		
18331	Datoriile institutiilor publice din administratia locala catre bugete (ct.4310100+4310200+4310300+4310400+4310500+4310600+4310700+4370100+4370200+4370300+4420300+4420801+4440000+4460100+4460200+4480100)	95.591	115.945
18332	Salariile angajatilor (ct.4210000+4230000+4260000+4270100+4270300+4280101)	96.309	132.041
18335	Total (rd.331+332+333+334)	191.900	247.986
18341	Avansuri primite de la Autoritatile de Certificare / Autoritatile de Management / Agentiile de Plati - FORNDURI EXTERNE NERAMBURSABILE POSTADERARE SI FONDURI DE LA BUGET(ct.4580501+4580502)	3.090.584	270.000

Conducatorul institutiei

Conducatorul compartimentului
financiar- contabil

ARACUT DANIEL

[Signature]

VENITURILE ȘI CHELTUIELILE BUGETELOR
LOCALE PE UNITĂȚI ADMINISTRATIVE TERITORIALE

31.12.2020

- lei -

Denumire Indicatori	Cod Indicator	Nr. rand	Prevederi Anuale	Realizat
A	B	C	1	2
I. COMUNE	000102	24001	21.058.770	10.658.197
VENITURI TOTAL				2.249.251
Venituri proprii	4990	24002	2.704.260	5.576.943
1. Venituri curente, din care:	000202	24003	6.063.760	
a) Cote și sume defalcate din impozitul pe venit	0402	24004		1.409.364
-cote defalcate din impozitul pe venit	040201	24005	1.512.000	341.584
-sume alocate din cotele defalcate din impozitul pe venit pentru echilibrarea bugetelor locale	040204	24006	378.000	
b) Sume defalcate din taxa pe valoarea adăugată	1102	24007	565.000	546.876
-sume defalcate din taxa pe valoarea adăugată pentru finanțarea cheltuielilor descentralizate la nivelul comunelor, orașelor, municipiilor și sectoarelor Municipiului București	110202	24009	3.403.500	3.399.092
-sume defalcate din taxa pe valoarea adăugată pentru echilibrarea bugetelor locale	110206	24012		
2. Venituri din capital			789.500	785.092
4. Subvenții de la alte nivele ale administrației publice	390002	24017	2.614.000	2.614.000
-subvenții de la bugetul de stat	420002	24022	44.000	71.400
-subvenții de la alte administrații	4202	24023	7.878.580	4.292.090
Sume primite de la UE/alți donatori în contul plăților efectuate și prefinanțări aferente cadrului financiar 2014-2020	4302	24024	5.707.580	3.262.471
CHELTUIELI TOTAL	4802	240242	2.171.000	1.029.619
Excedent				
Deficit				
CORELATII	5002	24025	7.072.430	717.764
VENITURI TOTAL	9802	24026	21.068.770	10.120.081
Venituri proprii	9902	24027		538.116
1. Venituri curente, din care:	000102	24112		
a) Cote și sume defalcate din impozitul pe venit				
-cote defalcate din impozitul pe venit	4990	24113	21.058.770	10.658.197
-sume alocate din cotele defalcate din impozitul pe venit pentru echilibrarea bugetelor locale	000202	24114	2.704.260	2.249.251
b) Sume defalcate din taxa pe valoarea adăugată	0402	24115	6.063.760	5.576.943
-sume defalcate din taxa pe valoarea adăugată				
-cote defalcate din impozitul pe venit	040201	24116	1.512.000	1.409.364
-sume alocate din cotele defalcate din impozitul pe venit pentru echilibrarea bugetelor locale	040204	24117	378.000	341.584
b) Sume defalcate din taxa pe valoarea adăugată				
-sume defalcate din taxa pe valoarea adăugată	1102	24118	565.000	546.876
-sume defalcate din taxa pe valoarea adăugată				
-sume defalcate din taxa pe valoarea adăugată	110202	24120	3.403.500	3.399.092

LOCALE PE UNITATI ADMINISTRATIV TERITORIALE

31,12,2020

- lei -

Denumire Indicatori	Cod Indicator	Nr. rand	Prevederi Anuale	Realizat
A	B	C	1	2
adaugata pentru finantarea cheltuielilor descentralizate la nivelul comunelor, oraselor, municipiilor si sectoarelor Municipiului Bucuresti	110206	24123	789.500	785.092
-sume defalcate din taxa pe valoarea adaugata pentru echilibrarea bugetelor locale	390002	24128	2.614.000	2.614.000
2. Venituri din capital	420002	24133	44.000	71.400
4. Subventii de la alte nivele ale administratiei publice	4202	24134	7.878.580	4.292.090
-subventii de la bugetul de stat	4302	24135	5.707.580	3.262.471
-subventii de la alte administratii	4802	241352	2.171.000	1.029.619
Sume primite de la UE/alti donatori in contul platilor efectuate si prefinantari aferente cadrului financiar 2014-2020	5002	24136	7.072.430	717.764
CHELTUIELI TOTAL	9802	24137	21.068.770	10.120.081
Excedent	9902	24138	-10.000	538.116
Deficit				

Conducatorul institutiei

Conducatorul compartimentului financiar- contabil



[Handwritten signature]

[Handwritten signature]

Situatia modificarilor in structura
activelor nete/capitalurilor
31,12,2020

Anexa 34

pag.: 1 -lei-

Denumirea elementului de capital	Cod	Sold la inceputul anului	Cresteri	Reduceri	Sold la sfarsitul anului
A	B	1	2	3	4
Fondul bunurilor care alcatuiesc domeniul public al unitatilor administrativ- teritoriale (ct.1030000)	25004	20.508.339	6.417.164	13.548	26.911.955
Fondul bunurilor care alcatuiesc domeniul privat al unitatilor administrativ- teritoriale (ct.1040101)	25005	13.966.809		121.306	13.845.503
Rezultatul reportat (ct.1170000 - sold creditor)	25017	2.869.583	18.473.908	4.011.419	17.332.072
Rezultatul patrimonial al exercitiului (ct.1210000 - sold creditor)	25019	11.649.958	11.313.820	22.963.778	
Rezultatul patrimonial al exercitiului (ct.1210000 - sold debitor)	25020		370.496		370.496
Total capitaluri proprii(rd.01 la 17 - rd.18+rd.19-rd.20)	25021	48.994.689			57.719.034



PRIMAR
DANIEL
[Signature]

CONTABIL
STRAE GETA
[Signature]

SITUATIA ACTIVELOR FIXE AMORTIZABILE
31.12.2020

Anexa 35a - lei -

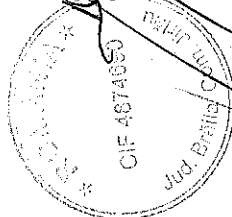
DENUMIREA ACTIVELOR FIXE	Cod	Existent la		SOLD LA INCEPUTUL ANULUI	CRESTERI					alte cai
		31.12.2020			TOTAL din care:	diferente din reevaluare	achizitii*)	transferuri/ primite cu titlu gratuit	donatii, sponsorizari	
		1	2	3	4=5+6+7+8+9	5	6	7	8	9
A	B									
Active fixe necorporale (ct.2080100,2080200)	004			24.778						1
TOTAL	005			24.778						1
Instructii (ct.212) din care:	008			178.021	1					1
Active fixe incadrate in grupa constructii	016			178.021	1					
2120901) din care:	017								10.900	
statii tehnice, mijloace de transport,					64.460			53.560		
imale si plantatii (ct.2130100,2130200,	018			1.680.491						
30300,2130400)										31.194
Ablier aparatura birotica, echipamente										
protectie a valorilor umane si mate-										
le si alte active fixe corporale										
2140000)	019			341.582	31.194				10.900	31.195
TOTAL	020			2.180.104	95.655			53.560	10.900	31.195
TOTAL ACTIVE FIXE				2.204.383	95.655			53.560	10.900	31.195

- lei -

- lei -																	
DENUMIREA ACTIVELOR FIXE	Cod	REDUCERI							SOLD LA SFARSITUL ANULUI	Ajustari de valoare (amortizari si ajustari pentru depreciere)				Valoarea contabila neta, din care:			
		TOTAL din care:	Diferente din reevaluare**)	Eliminare amortizare***)	dezmembrari si casari	transferuri/ cu titlu gratuit	vanzari	alte cai		Sold la inceputul anului	Cresteri	Reduceri	Sold la sfarsitul anului	Domeniul privat al statului	Domeniul privat al UAT	Proprietatea privata a institutiilor publice	
A	B	10=11+12+13+ 14+15+16	11	12	13	14	15	16	17=3+4+10	18	19	20	21=18+19-20	22=17-21-23-24	23=17-21-22-24	24=17-21-22-23	
active fixe	004								24.779	24.779				24.779			160.099
TAL	005								24.779	24.779				24.779			160.099
structii (ct.212) din care:	008								178.022	11.474	6.449			17.923			
active fixe incadrate in grupa	016								178.022	11.474	6.449			17.923			
2120901), din care:	017								1.724.951	1.062.480	167.590			1.230.070			494.881
utilitati tehnice, mijloace de transport, trale si plantatii	018																
0300.2130400)																	
utiliz. aparatura birotica, echipamente																	
protectie a valorilor umane si mate-																	
si alte active fixe corporale																	
2140000)																	
TAL	019																103.070
TAL ACTIVE FIXE	020																758.050
																	758.050
Conducatorul compartimentului.																	

Conducatorul institutiei

Conducatorul compartimentului
financiar- contabil



Handwritten signature: Andrei, Andrei

Handwritten signature: Andrei

Handwritten signature: Andrei

TOTAL ACTIVE FIXE

DENUMIREA ACTIVELOR FIXE	Cod	REDUCERI						SOLD LA SFARSITUL ANULUI	Valoarea						afierenta activelor fixe			neamortizabile																																																																																																																																																																																																																																																																																																																																																																																																																																																																																																																																																																																																																																																																																																																																																																																																																																																																																																																																																																																																																																																																																																																																																																																																																																																																	
		TOTAL din care:	Reevaluare	dezmembrari	transferuri/ vanzari	alte cai	12		13	14	15	16	18	19	20	21	Domeniul public al statului ct. 1010000	Domeniul privat al statului ct. 1020101	Proprietatea privata a institutiilor publice ct. 1020102	Domeniul public al U.A.T. ct. 1030000	Domeniul privat al U.A.T. ct. 1040101	Proprietatea privata a institutiilor publice din administratia locala ct. 1040102																																																																																																																																																																																																																																																																																																																																																																																																																																																																																																																																																																																																																																																																																																																																																																																																																																																																																																																																																																																																																																																																																																																																																																																																																																																													
A	B	11=12+13+ 14+15+16																																																																																																																																																																																																																																																																																																																																																																																																																																																																																																																																																																																																																																																																																																																																																																																																																																																																																																																																																																																																																																																																																																																																																																																																																																																																																	

Conducatorul institutiei

Conducatorul compartimentului
financiar- contabili

SAUER

FREE BETA

g

TOTAL JUDET

Situatia platilor efectuate si a sumelor declarate pentru cota-parte aferenta cheltuielilor finantate din FEN postaderare


31.12.2020

Cod di- ctor	Denumirea programului cu finantare UE	din care:		Suma in curs de solicitare la rambursare aferente cheltuielilor efectuate in anul curent	Suma in curs de solicitare la rambursare aferente cheltuielilor efectuate in anul curent	Suma solicitate la rambursare in anul curent aferente cheltuielilor efectuate in anul anterior	Suma solicitate la rambursare aferente cheltuielilor efectuate in anul curent	Suma rambursate in anul curent aferente cheltuielilor efectuate in anul anterior	Suma neautorizate de management aferente cheltuielilor efectuate in anul curent	Suma neautorizate de management aferente cheltuielilor efectuate in anul anterior	Prefinantare dedusa din sumele solicitate la rambursare aferente cheltuielilor efectuate in anul curent	Prefinantare dedusa din sumele solicitate la rambursare aferente cheltuielilor efectuate in anul curent	Sume rezultate din nereguli aferente cheltuielilor efectuate in anul anterior	Sume rezultate din nereguli aferente cheltuielilor efectuate in anul curent si in anii anteriori	din care: Suma		
		Plati efectuate de la titlul 56 si 58 (alinea(02)	Plati efectuate pentru cota-parte FEN (alinea(01)														
	A	01	02	03	04	05	06	07	08	09	10	11	12	13	14	15	
1032	Programa de Dezvoltare Regionala (FEDR) (5801)	61.543	42.028	833		41.195			41.195	40.638				270.000			
1033	Programa din Fondul Social European (FSE) (5802)	36.582	31.095	31.095													
1035	Programa din Fondul European Agricol de Dezvoltare Rurala (FEADR) (5804)	815.932	383.300	17.369		365.931			365.931								
	Total (codul la 39.6)	914.057	456.423	49.297		407.126			407.126	40.638				270.000			

Compartimentul financiar - contabili

Combinatorul compartimentului
financiar - contabil

Combinatorul institutiei



17.02.2021

Handwritten signature

TOTAL JUDET

Situatia platilor efectuate
din fonduri externe nerambursabile (FEN) postaderare (titlul 56 si titlul 58) la data de
31.12.2020

Pag.: 1 - lei -

Denumirea sursei de finantare	Buget de stat (§ 01- stat)	Buget local (§ 02- local)	Bugetul asigurarilor sociale de stat (§ 03- bass)	Bugetul asigurarilor pentru somaj (§ 04- somaj)	Bugetul fondului national unic de asigurari sociale de sanatate (§05- sanatate)	Bugetul institutiilor publice si activitatilor finantate integral sau partial din venituri proprii (§10-local)	Bugetul fondurilor externe nerambur- sabile (§08-stat+ asigurat+ local)	Bugetul creditelor externe (§06- stat+ local)	Bugetul creditelor interne (§07- stat+ local)	Bugetul institutiilor publice si activitatilor finantate integral sau partial din venituri proprii (§20-stat+ asigurat+ autonome)	Bugetul institutiilor publice si activitatilor finantate integral din venituri proprii (§10-stat+ autonome)
A	01	02	03	04	05	06	07	08	09	10	11
Total plati (titlul VIII cod56+ titlul X cod58) (rd.2+rd.11)		914.057							342.733		
Total plati (titlul VIII cod56)									342.733		
Active nefinanciare (titlul XIII)		914.057							342.733		
Total plati (titlul X cod58)		36.582									
Cheltuieli de personal (titlul I)		877.475									
Active nefinanciare (titlul XIII)											

Conducatorul institutiei

Conducatorul compartimentului
financiar-contabil



STARE CETA

Handwritten signature.

TOTAL JUDEI

Situația plăților efectuate și a sumelor declarate pentru cota-parte aferenta cheltuielilor finanțate din FEN postaderare

31.12.2020

Pag.: 1 - lei -																	
Cod di- tor	Denumirea programului cu finantare UE	din care:		Sume rezultate din nereguli deduse din sumele solicitate la rambursare cheltuielilor aferte efectuate in anul curent	Prefinantare dedusa din sumele solicitate la rambursare aferta cheltuielilor efectuate in anii anteriori	Sume neautorizate de autoritate de management aferte cheltuielilor efectuate in anii anteriori	Sume neautorizate de autoritate de management aferte cheltuielilor efectuate in anii anteriori	Sume rambursate in anul current	Sume rambursate aferte cheltuielilor efectuate in anul curent	Sume solicitate la rambursare current aferte cheltuielilor efectuate in anul anterior	Sume rambursate aferte cheltuielilor efectuate in anul curent	Sume rambursate in anul current	Sume neautorizate de autoritate de management aferte cheltuielilor efectuate in anii anteriori	Prefinantare dedusa din sumele solicitate la rambursare aferte cheltuielilor efectuate in anul curent	Sume rezultate din nereguli aferte efectuate in anul curent si in anii anteriori	Suma din care:	
		Plati efectuate de la titlul 56 si 58	Plati efectuate pentru cota-parte FEN (alinea 02)														
		01	02	03	04	05	06	07	08	09	10	11	12	13	14	15	
1004	Programa din Fondul European Agricol de Dezvoltare Rurala (FEADR) (5604)	342.733															
1040	Total (codul 1 la 39.6)	342.733															

Conducatorul compartimentului
financiar- contabil


MADE

BETA

Conducatorul institutiei

Conducătorul compartimentului
finanțar-contabil

Conducătorul instituției



JARIEL

STADE GETA

g
J
14
ay

01-02-2021


Adreut: 09 Judetul Braila
nitatea administrativ-teritoriala: 4874690 CONSILIUL LOCAL AL COMUNEI JIRLAU
Situatia actiunilor/partilor sociale detinute direct/indirect de catre UAT, la operatorii economici

Nr. crt.	Operatorul Economic la care		Unitatea administrativ teritoriala este actionar direct sau indirect	Unitatea Administrativ teritoriala este actionara		Valoarea actiunilor/partilor sociale din capitalul social al operatorului economic, detinute de catre unitatea administrativ teritoriala (lei)		Pondere in Capitalul social al operatorului economic
	Cod unic de identificare	Cod CAEN al activitatii principale a operatorului economic	Denumirea operatorului Economic	Tip operator (SRL, SA, ASO, RA, RAS)	Capitalul social al operatorului economic (lei)	Direct	Indirect	
1	2	3	4	5	6	7	8	11 = 9 / 6 * 100 11 = 10 / 6 * 100
1	7179966	4100	SC COMPANIA DE UTILITATI PUBLICE "DUNAREA" SA	SA	3.538.100,00	Direct	100,00	0,003
2	32106264	3600	SC SERVICII DE UTILITATE PUBLICA JIRLAU SRL	SRL	1.000,00	Direct	1.000,00	100,000
Total valoare actiuni raportate la data: 31-12-2020:					1.100,00			

2 Operator(i) economic(i) la care UAT detine actiuni/parti sociale

Conducatorul compartimentului financiar-contabilitate,

Conducatorul institutiei,



Stroe GETA
[Signature]

Nota:

udetul = cel din care face parte unitatea administrativ teritoriala (UAT);

ol 7 = UAT este actionar direct la operatorul economic(Op.Ec): situatia in care o UAT detine in nume propriu actiuni sau parti sociale la un Op.Ec

ol 8 = UAT este actionar INDIRECT la Op.Ec: situatia in care un Op.Ec, la care o UAT detine in nume propriu, integral sau majoritar, actiuni sau parti sociale, este actionar sau detine parti sociale la un alt Op.Ec;

ol 4 = Operator economic: societate comerciala la care o UAT detine actiuni sau parti sociale; regii autonome in subordinea autoritatilor administratiei publice locale (RAS).

ol 3 = Operator economic: societate comerciala la care o UAT detine actiuni sau parti sociale; regii autonome in subordinea autoritatilor administratiei publice locale (RAS).

ol 2 = Operator economic: societate comerciala la care o UAT detine actiuni sau parti sociale; regii autonome in subordinea autoritatilor administratiei publice locale (RAS).

ol 1 = Operator economic: societate comerciala la care o UAT detine actiuni sau parti sociale; regii autonome in subordinea autoritatilor administratiei publice locale (RAS).

Capi- ol	Sub- ra- pa / titlu	Pa- ra- pa / titlu	Ar- ti- col	Ali- ne- at	Denumire indicator	Prevederi bugetare initiale	Prevederi bugetare definitive	Drepturi constatate				Incasari realizate	Stingeri pe alte cai decat incasari	Drepturi constatate de incasat
								Total, din care:	din anii precedenti	din anul curent	4			
A					B	1	2	3=4+5	4	5	6	7	8=3-6-7	
101	02				TOTAL VENITURI-BUGET LOCAL	14.123.100	21.058.770	14.995.834	3.614.702	11.381.132	10.658.197	24.672	4.312.965	
102					I. VENITURI CURENTE	4.798.250	6.063.760	9.914.580	3.614.702	6.299.878	5.576.943	24.672	4.312.965	
103					A. VENITURI FISCALE	4.474.250	5.739.750	7.517.427	1.750.407	5.767.020	5.358.610	24.672	2.134.145	
104					A1. IMPOZIT PE VENIT, PROFIT SI CASTIGURI DIN CAPITAL	1.547.000	1.522.000	1.414.280		1.414.280	1.414.280			
100					A1.2 IMPOZIT PE VENIT, PROFIT SI CASTIGURI DIN CAPITAL DE LA PERSOANE FIZICE	1.547.000	1.522.000	1.414.280		1.414.280	1.414.280			
102					IMPOZIT PE VENIT	10.000	10.000	4.916		4.916	4.916			
18					Impozitul pe veniturile din transferul proprietatilor imobiliare din patrimoniul personal	10.000	10.000	4.916		4.916	4.916			
102					COTE SI SUME DEFALCATE DIN IMPOZITUL PE VENIT	1.537.000	1.512.000	1.409.364		1.409.364	1.409.364			
01					Cote defalcate din impozitul pe venit	379.000	378.000	341.584		341.584	341.584			
04					Sume alocate din cotele defalcate din impozitul pe venit pentru echilibrarea bugetelor locale	589.000	565.000	546.876		546.876	546.876			
05					Sume repartizate din Fondul la dispozitia Consiliului Judetean	569.000	569.000	520.904	1.433.038	520.904	520.904	19.281	1.740.723	
00 02					A3 IMPOZITE SI TAXE PE PROPRIETATE	602.600	662.600	2.148.184	1.433.038	715.146	388.180	19.281	1.740.723	
02					IMPOZITE SI TAXE PE PROPRIETATE	602.600	662.600	2.148.184	1.433.038	715.146	388.180	3.835	961.651	
01					Impozit si taxa pe cladiri	198.450	198.450	1.096.364	784.661	311.703	130.878			
01					Impozit pe cladiri de la persoane fizice	98.450	98.450	150.368	72.626	77.742	57.326	3.835	89.207	
02					Impozit si taxa pe cladiri de la persoane juridice	100.000	100.000	945.996	712.035	233.961	73.552		872.444	

Tipul capitolului	Sub- capitolul	Pa- ra- gra- ful	Ar- ti- col	Ali- ne- at	Denumire indicator	Prevederi bugetare initiale		Prevederi bugetare definitive	Drepturi constatate			Incasari realizate	Stingeri pe alte cai decat incasari	Drepturi constatate de incasat
						1	2		Total, din care:	din anii precedenti	din anul curent			
								B					3=4+5	4
A						401.150	461.150	1.049.830	648.377	401.453	255.312	15.446	779.072	
'02	02				Impozit si taxa pe teren	120.000	120.000	238.993	131.652	107.341	74.181	4.636	160.176	
	01				Impozit pe terenuri de la persoane fizice	20.000	20.000	364.398	285.867	78.531	10.787		353.611	
	02				Impozit si taxa pe teren de la persoane juridice	261.150	321.150	446.439	230.858	215.581	170.344	10.810	265.285	
	03				Impozitul pe terenul extravilan	3.000	3.000	1.990		1.990	1.990		392.991	
	03				Taxe judiciare de timbru si alte taxe de timbru	2.324.650	3.555.150	3.953.714	316.858	3.636.856	3.555.332	5.391		
100	02				A4 IMPOZITE SI TAXE PE BUNURI SI SERVICII	2.173.000	3.403.500	3.399.092		3.399.092	3.399.092			
02	02				SUME DEFALCATE DIN TVA									
	02				Sume defalcate din taxa pe valoarea adaugata pentru finantarea cheltuielilor descentralizate la nivelul comunelor, oraselor, municipiilor, sectoarelor si Municipiului Bucuresti	576.000	789.500	785.092		785.092	785.092			
	06				Sume defalcate din taxa pe valoarea adaugata pentru echilibrarea bugetelor locale	1.597.000	2.614.000	2.614.000		2.614.000	2.614.000			
102					TAXE PE UTILIZAREA BUNURILOR, AUTORIZAREA UTILIZARII BUNURILOR SAU PE DESFASURAREA DE ACTIVITATI	151.650	151.650	554.622	316.858	237.764	156.240	5.391	392.991	
	02				Impozit pe mijloacele de transport	130.000	130.000	502.346	292.642	209.704	130.085	5.391	366.870	
	01				Impozit pe mijloacele de transport detinute de persoane fizice*)	120.000	120.000	358.831	186.679	172.152	124.459	5.391	228.981	
	02				Impozit pe mijloace de transport detinute persoane de juridice*)	10.000	10.000	143.515	105.963	37.552	5.626		137.889	

Denumire indicator		Prevederi bugetare initiale	Prevederi bugetare definitive	Drepturi constatate			Incasari realizate	Stingeri pe alte cai decat incasari	Drepturi constatate de incasat			
				Total, din care:	din anii precedenti	din anul curent						
										1	2	3=4+5
Sub- capitol	Pa- ra- graf	Ar- ti- col	Ali- ne- at	B						A		
102	03	Taxe si tarife pentru eliberarea de licente si autorizatii de functionare			16.650	16.650	52.276	24.216	28.060	26.155		26.121
	50	Alte taxe pe utilizarea bunurilor, autorizarea utilizarii bunurilor sau pe desfasurare de activitati			5.000	5.000	1.249	511	738	818		431
		A6. ALTE IMPOZITE SI TAXE FISCALE					1.249	511	738	818		431
		ALTE IMPOZITE SI TAXE FISCALE					1.249	511	738	818		431
100	02	Alte impozite si taxe			324.000	324.010	2.397.153	1.864.295	532.858	218.333		2.178.820
102		C. VENITURI NEFISCALE			105.000	105.000	1.473.217	1.218.132	255.085	34.999		1.438.218
100	02	CL. VENITURI DIN PROPRIETATE			105.000	105.000	1.473.217	1.218.132	255.085	34.999		1.438.218
100		VENITURI DIN PROPRIETATE			105.000	105.000	1.473.138	1.218.132	255.006	34.920		1.438.218
05		Venituri din concesiuni si inchirieri					1.473.138	1.218.132	255.006	34.920		1.438.218
		Alte venituri din concesiuni si inchirieri de catre institutiile publice			105.000	105.000	79	79	79	79		
		Venituri din dividende					79	79	79	79		
08		Venituri din dividende de la alti platitori			219.000	219.010	923.936	646.163	277.773	183.334		740.602
	02	C2. VANZARI DE BUNURI SI SERVICII					79	769	769	10		759
100	02	VENITURI DIN PRESTARI DE SERVICII SI ALTE ACTIVITATI					769	769	769	10		759
102		Venituri din recuperarea cheltuielilor de judecata, imputatii si despagubiri			3.000	3.010	2.020	2.020	2.020	2.020		635.218
28		VENITURI DIN TAXE ADMINISTRATIVE, ELIBERARI PERMISE			3.000	3.010	2.020	2.020	2.020	2.020		93.166
102		Taxe extrajudiciare de timbru AMENZI, PENALITATI SI CONFISCARI			110.000	110.000	728.384	568.587	159.797	93.166		

Capi- col	Sub- capitol	Pa- ra- graf	Gr- pa / Titlu col	Ali- ne- at	Denumire indicator	Prevederi bugetare initiale	Prevederi bugetare definitive	Drepturi constatate			Incasari realizate	Stingeri pe alte cai decat incasari	Drepturi constatate de incasat
								Total, din care:	din anii precedenti	din anul curent			
A					B	1	2	3=4+5	4	5	6	7	8=3-6-7
02	01				Venituri din amenzi si alte sanctiuni aplicate potrivit dispozitiilor legale	110.000	110.000	728.384	568.587	159.797	93.166		635.218
					Venituri din amenzi si alte sanctiuni aplicate de catre alte institutii de specialitate	110.000	110.000	728.384	568.587	159.797	93.166		635.218
02					DIVERSE VENITURI	106.000	106.000	192.763	76.807	115.956	88.138		104.625
	06				Taxe speciale	6.000	6.000	3.925		3.925	3.925		
	50				Alte venituri	100.000	100.000	188.838	76.807	112.031	84.213		104.625
02	03				Varsaminte din sectiunea de functionare pentru finantarea sectiunii de dezvoltare a bugetului local(cu semnul minus)	-728.450	-846.460	-605.422		-605.422	-605.422		
	04				Varsaminte din sectiunea de functionare	728.450	846.460	605.422		605.422	605.422		
00	02				II. VENITURI DIN CAPITAL		44.000	71.400		71.400	71.400		
02					VENITURI DIN VALORIFICAREA UNOR BUNURI		44.000	71.400		71.400	71.400		
	07				Venituri din vanzarea unor bunuri aparținind domeniului privat al statului sau al unitatilor administrative-teritoriale		44.000	71.400		71.400	71.400		
00	02				IV. SUBVENȚII	6.113.850	7.878.580	4.292.090		4.292.090	4.292.090		
00					SUBVENȚII DE LA ALTE NIVELE ALE ADMINISTRAȚIEI PUBLICE	6.113.850	7.878.580	4.292.090		4.292.090	4.292.090		
02					SUBVENȚII DE LA BUGETUL DE STAT	4.342.850	5.707.580	3.262.471		3.262.471	3.262.471		
	34				Subvenții pentru acordarea ajutorului pentru incalzirea locuintei cu lemne, carbuni,combustibili petrolieri								
	41				Subvenții de la bugetul de stat pentru	29.000	29.000	11.585		11.585	11.585		

Capi- ol	Sub- capitol	Pa- ra- graf	Titlu	Ali- ne- at	Denumire indicator	Prevederi bugetare initiale	Prevederi bugetare definitive	Drepturi constatate			Incasari realizate	Stingeri pe alte cai decat incasari	Drepturi constatate de incasat
								Total, din care:	din anii precedenti	din anul curent			
A						1	2	3=4+5	4	5	6	7	8=3+6+7
B													
02	41				finantarea sanataii	56.850	58.970	57.374		57.374	57.374		
	65				Finantarea Programului National de Dezvoltare Locala	4.257.000	4.257.000	3.147.509		3.147.509	3.147.509		
	69				Subventii de la bugetul de stat catre bugetele locale necesare sustinerii derularii proiectelor finantate din fonduri externe nerambursabile (FEN) postaderare, aferente perioadei de programare 2014-2020		1.337.610	32.733		32.733	32.733		
	80				Subventii de la bugetul de stat pentru decontarea cheltuielilor pentru carantina	1.771.000	2.171.000	1.029.619		1.029.619	1.029.619		
02					SUBVENTII DE LA ALTE ADMINISTRATII								
	31				Sume alocate din bugetul AFIR, pentru sustinerea proiectelor din PNDR 2014-2020	1.581.000	1.581.000	629.739		629.739	629.739		
	34				Sume alocate din bugetul ANCP1 pentru finantarea lucrarilor de inregistrare sistematica din cadrul Programului national de cadastru si carte funciara	190.000	190.000						
	39				Subventii acordate in baza contractelor de parteneriat sau asociere		400.000	399.880		399.880	399.880		
02					SUME PRIMATE DE LA UE/ALTI DONATORI IN								
					CONTUL PLATILOR EFECTUATE SI	3.211.000	7.072.430	717.764		717.764	717.764		
					AFERENTE CADRULUI FINANCIAR 2014-2020		2.744.020	81.833		81.833	81.833		
					Fondul European de Dezvoltare Regionala(FEDR)								
01					Sume primite in contul platilor efectuate in anul curent		2.687.020	41.195		41.195	41.195		


Tipul capitolului	Sub- capitolul	Pa- ra- gra- ful	Ar- ti- colul	Ali- ne- at	Denumire indicator	Prevederi bugetare initiale	Prevederi bugetare definitive	Drepturi constatate			Incasari realizate	Stingeri pe alte cai decat incasari	Drepturi constatate de incasat
								Total, din care:	din anii precedenti	din anul curent			
A					B	1	2	3=4+5	4	5	6	7	8=3-6-7
02	01	02			Sume primite in contul platilor efectuate in anii anteriori		57.000	40.638		40.638	40.638		
					Fondul Social European(FSE)		1.070.000	270.000		270.000	270.000		
					Sume primite in contul platilor efectuate in anul curent		770.840						
					Sume primite in contul platilor efectuate in anii anteriori		29.160						
					Prefinanțare		270.000	270.000		270.000	270.000		
					Fondul European Agricol de Dezvoltare Rurala (FEADR)	3.211.000	3.258.410	365.931		365.931	365.931		
					Sume primite in contul platilor efectuate in anul curent		3.233.000	365.931		365.931	365.931		
					Sume primite in contul platilor efectuate in anii anteriori		25.410						

CONTABIL

STROE GETA

Zaimar

SANDU



CONTUL DE EXECUTIE AL BUGETULUI LOCAL - CHELTUIELI
31.12.2020

Pag. 1																
Capi- tol		Sub- capi- tol	Pa- ra- gra- fiu	Ar- ti- col	Ali- ne- at	Denumire indicator	Credite de angajament		Credite bugetare		Angajamente bugetare	Angajamente legale	Plati efectuate	Angajamente legale de platit	Cheltuieli efective	
							initiale	definitive	initiale	definitive						
B							1	2	3	4	5	6	7	8-6-7	9	
							9.049.000	14.399.610	14.133.100	21.068.770	10.120.081	10.120.081	10.120.081	10.962.866		
TOTAL CHELTUIELI																
5002						Partea I-a SERVICII PUBLICE GENERALE			1.799.050	2.358.800	2.187.391	2.187.391	1.982.319			
5100	02					AUTORITATI PUBLICE SI ACTIUNI EXTERNE			1.454.450	2.037.400	1.869.499	1.869.499	1.879.420			
5102						Autoritati executive si legislative			1.454.450	2.037.400	1.869.499	1.869.499	1.879.420			
	01					Autoritati executive			1.454.450	2.037.400	1.869.499	1.869.499	1.879.420			
		03				ALTE SERVICII PUBLICE GENERALE			250.000	226.800	223.372	223.372	8.379			
5402						Alte servicii publice generale			250.000	226.800	223.372	223.372	8.379			
	50					TRANZACTII PRIVIND DATORIA PUBLICA SI			94.600	94.600	94.520	94.520	94.520			
5502						IMPRUMUTURI										
						Partea II-a APARARE, ORDINE PUBLICA SI			204.750	220.650	218.974	218.974	219.458			
6000	02					SIGURANTA NATIONALA			204.750	220.650	218.974	218.974	219.458			
6102						ORDINE PUBLICA SI SIGURANTA NATIONALA			146.000	147.700	146.587	146.587	149.041			
	03					Ordine publica			146.000	147.700	146.587	146.587	149.041			
						Politie comunitara							70.417			
	04					Protectie civila si protectia contra			58.750	72.950	72.387	72.387	2.017.260			
	05					incendiilor (protectie civila			2.207.030	2.207.030	2.075.632	2.075.632	2.123.343			
						nonmilitara)		47.410	1.845.350	2.207.030	2.075.632	2.075.632	2.123.343			
						Partea III-a CHELTUIELI SOCIAL-CULTURALE			251.000	280.800	259.569	259.569	978			
6500	02					INVATAMANT							845			
6502						Invatamant prescolar si primar							133			
	03					Invatamant prescolar							167.273			
		01				Invatamant primar			202.000	220.000	204.974	204.974	167.273			
		02				Invatamant secundar			202.000	220.000	204.974	204.974	167.273			
	04					Invatamant secundar inferior							44.092			
		01				Alte cheltuieli in domeniul			49.000	60.800	54.595	54.595	76.801			
	50					invatamantului			58.300	85.420	72.094	72.094	58.824			
6602						SANATATE			58.300	60.420	58.824	58.824	58.824			
						Servicii de sanatate publica			58.300	60.420	58.824	58.824	58.824			

					Credite de angajament			Credite bugetare		Angajamente bugetare	Angajamente legale	Plati efectuate	Angajamente legale de platit	Cheltuieli efective							
Denumire indicator					initiale	definitive	initiale	definitive													
Capi- tol	Sub- capi- tol	Pa- ra- gra- ful	Gr- upa / Titlu	Ali- ne- at	B				1	2	3	4	5	6	7	8-6-7	9				
A																					
6602	50				Alte cheltuieli in domeniul sanatatii													13.270	13.270	13.270	17.977
					Alte institutii si actiuni sanitare													13.270	13.270	13.270	17.977
6702					CULTURA, RECREERE SI RELIGIE													578.300	578.300	578.300	556.777
					Servicii culturale													30.821	30.821	30.821	33.169
	03				Biblioteci publice comunale, orasenesi, municipale													19.043	19.043	19.043	18.811
	02																	11.778	11.778	11.778	14.358
	02				Carine culturale													146.479	146.479	146.479	122.608
	07				Servicii recreative si sportive													27.902	27.902	27.902	3.600
	05				Sport																
	01				Intretinere gradini publice, parcuri													118.577	118.577	118.577	119.008
	03				zone verzi, baze sportive si de agrement													401.000	401.000	401.000	401.000
	03				Servicii religioase													1.165.669	1.165.669	1.165.669	1.171.339
6802					ASIGURARI SI ASISTENTA SOCIALA																
	05				Asistenta sociala in caz de boli si invaliditati													996.954	996.954	996.954	993.995
					Asistenta sociala in caz de invalizitate													996.954	996.954	996.954	993.995
	06				Asistenta sociala pentru familie si copii													91.110	91.110	91.110	99.739
					Prevenirea excluderii sociale													69.469	69.469	69.469	69.469
	15				Ajutor social													69.469	69.469	69.469	69.469
					Alte cheltuieli in domeniul asigurarilor si asistentei sociale													8.136	8.136	8.136	8.136
	50				Alte cheltuieli in domeniul asistentei sociale													8.136	8.136	8.136	8.136
					Partea IV-a SERVICII SI DEZVOLTARE PUBLICA, LOCUINTE, MEDIU SI APE													1.466.583	1.466.583	1.466.583	5.621.078
7000	02				LOCUINTE, SERVICII SI DEZVOLTARE PUBLICA													1.279.425	1.279.425	1.279.425	5.446.297
7002					Iluminat public si electrificari													70.192	70.192	70.192	70.192

Capi- tol	Sub- capi- tol	Pa- ra- gra- ful	Ali- ne- at	Denumire indicator	Credite de angajament		Credite bugetare		Angajamente bugetare	Angajamente legale	Plati efectuate	Angajamente legale de platit	Cheltuieli efective
					initiale	definitive	initiale	definitive					
				B	1	2	3	4	5	6	7	8-6-7	9
				A									
7002	07			Alimentare cu gaze naturale in localitati			65.000	187.700	187.695	187.695	187.695		
	50			Alte servicii in domeniile locuintelor, serviciilor si dezvoltarii comunale	4.792.000	10.095.200	5.059.950	10.443.150	1.021.538	1.021.538	1.021.538		5.376.105
7402				PROTECTIA MEDIULUI			136.000	210.000	187.158	187.158	187.158		174.781
	05			Salubritate si gestiunea deseurilor									1.111
	02			Colectarea, tratarea si distrugerea deseurilor									1.111
	50			Alte servicii in domeniul protectiei mediului			136.000	210.000	187.158	187.158	187.158		173.670
				Partea V-a ACTIVITATI ECONOMICE			4.953.000	5.364.440	4.171.501	4.171.501	4.171.501		1.122.751
8000	02			TRANSPORTURI	4.257.000	4.257.000	4.953.000	5.364.440	4.171.501	4.171.501	4.171.501		1.122.751
8402				Transport rutier	4.257.000	4.257.000	4.953.000	5.364.440	4.171.501	4.171.501	4.171.501		69.756
	03			Drumuri si poduri	4.257.000	4.257.000	4.412.000	4.579.000	3.466.078	3.466.078	3.466.078		1.052.995
				Strazi			541.000	785.440	705.423	705.423	705.423		

DETALIEREA CHELTUIELILOR

- buget local -
31,12,2020

Capi- tol					Sub- capi- tol	Pa- ra- graf	Gr- pa / Titlu	Ali- ne- at	Denumire indicator	Credite de angajament			Credite bugetare		Angajamente bugetare	Angajamente legale	Plati efectuate	Angajamente legale de platit	Cheltuieli efective
										initiale	definitive	initiale	definitive						
														1					
B										5	6	7	8=6-7	9					
A										5	6	7	8=6-7	9					
5002	01				TOTAL CHELTUIELI	9.049.000	14.399.610	14.133.100	21.068.770	10.120.081	10.120.081	10.120.081	10.120.081	10.962.866					
	10				CHELTUIELI CURENTE	4.792.000	10.142.610	8.922.650	15.447.880	5.658.208	5.658.208	5.658.208	5.658.208	4.556.759					
	20				TITLUL I CHELTUIELI DE PERSONAL			1.982.600	2.063.770	2.052.048	2.052.048	2.052.048	2.052.048	2.059.421					
	30				TITLUL II BUNURI SI SERVICII			1.331.450	2.172.400	1.657.027	1.657.027	1.657.027	1.657.027	1.387.740					
	57				TITLUL III DOBANZI			94.600	94.600	94.520	94.520	94.520	94.520	94.520					
	58				TITLUL VIII ASISTENTA SOCIALA			457.000	538.500	513.516	513.516	513.516	513.516	513.516					
					TITLUL X PROIECTE CU FINANTARE DIN														
					FONDURI EXTERNE NERAMBURSABILE	4.792.000	10.142.610	4.792.000	10.142.610	914.057	914.057	914.057	914.057	74.522					
	59				CADRULUI FINANCIAR 2014-2020	4.257.000	4.257.000	4.995.450	5.405.890	4.247.122	4.247.122	4.247.122	4.247.122	427.040					
	70				TITLUL XI ALTE CHELTUIELI	4.257.000	4.257.000	4.995.450	5.405.890	4.247.122	4.247.122	4.247.122	4.247.122	427.040					
	71				CHELTUIELI DE CAPITAL	4.257.000	4.257.000	4.995.450	5.405.890	214.993	214.993	214.993	214.993	6.406.107					
	79				TITLUL XIII ACTIVE NEFINANCIARE			215.000	215.000	214.993	214.993	214.993	214.993	6.406.107					
	81				OPERATIUNI FINANCIARE			215.000	215.000	214.993	214.993	214.993	214.993						
	84				TITLUL XVII RAMBURSARI DE CREDITE			215.000	215.000	214.993	214.993	214.993	214.993						
	85				PLATI EFECTUATE IN ANII PRECEDENTI SI					-242	-242	-242	-242	1.982.319					
					RECUPERATE IN ANUL CURENT					-242	-242	-242	-242	1.879.420					
					Titlul XIX PLATI EFECTUATE IN ANII					-242	-242	-242	-242	1.733.241					
					PRECEDENTI SI RECUPERATE					-242	-242	-242	-242	1.080.290					
					IN ANUL CURENT					-242	-242	-242	-242	1.037.629					
5100	02				Partea I-a SERVICII PUBLICE GENERALE			1.799.050	2.358.800	2.187.391	2.187.391	2.187.391	2.187.391	902.399					
5102					AUTORITATI PUBLICE SI ACTIUNI EXTERNE			1.454.450	2.037.400	1.869.499	1.869.499	1.869.499	1.869.499	88.155					
	01				CHELTUIELI CURENTE			1.454.450	1.992.400	1.825.782	1.825.782	1.825.782	1.825.782	46.377					
	10				TITLUL I CHELTUIELI DE PERSONAL			998.400	1.078.600	1.035.505	1.035.505	1.035.505	1.035.505						
	01				TITLUL I CHELTUIELI DE PERSONAL			955.600	1.035.600	900.973	900.973	900.973	900.973						
	10				Cheltuieli salariale in bani			810.000	901.000	88.155	88.155	88.155	88.155						
	01				Salarii de baza			89.600	88.200	46.377	46.377	46.377	46.377						
	01				Indemnizatii platite unor persoane din			56.000	46.400										
	12				afara unitatii														
	10				Indemnizatii de hrana														
	01																		
	17																		

Capi- tol	Sub- capi- tol	Pa- ra- graf	Gru- pa / Titlu col	Al- ne- at	Denumire indicator	Credite de angajament			Credite bugetare		Angajamente bugetare	Angajamente legale	Plati efectuate	Angajamente legale de platit	Cheltuieli efective				
						initiale	definitive	initiale	definitive										
A					B	1	2	3	4	5	6	7	8-6-7	9					
71	01	02	Masini, echipamente si mijloace de transport													135.676			
71	01	03	Mobilier, aparatura biroutica si alte active corporale													10.503			
84	PLATI EFECTUATE IN ANII PRECEDENTI SI RECUPERATE IN ANUL CURENT																		
85	Titlul XIX PLATI EFECTUATE IN ANII PRECEDENTI SI RECUPERATE IN ANUL CURENT																		
85	01	Plati efectuate in anii precedenti si recuperate in anul curent													43.959	43.959			
85	01	01	Plati efectuate in anii precedenti si recuperate in anul curent (SF)													-242	-242		
5402	01	ALTE SERVICII PUBLICE GENERALE													223.372	223.372			
	10	CHELTUIELI CURENTE													8.379	8.379			
	10	01	TITLUL I CHELTUIELI DE PERSONAL													223.372	223.372		
	10	01	Cheltuieli salariale in bani													223.372	223.372		
	10	01	12	Indemnizatii platite unor persoane din afara unitatii													8.379	8.379	
	10	01	13	Drepturi de delegare													8.379	8.379	
	20	TITLUL II BUNURI SI SERVICII													1.620	1.620			
	20	01	Bunuri si servicii													1.620	1.620		
	20	01	30	Alte bunuri si servicii pentru intretinere si functionare													1.620	1.620	
	20	06	Deplasari, detasari, transferari													6.759	6.759		
	20	06	01	Deplasari interne, detasari, transferari													6.759	6.759	
	79	OPERATIUNI FINANCIARE													214.993	214.993			
	81	TITLUL XVII RAMBURSARI DE CREDITE													214.993	214.993			

Denumire indicator					Credite de angajament		Credite bugetare		Angajamente bugetare	Angajamente legale	Plati efectuate	Angajamente legale de platit	Cheltuieli efective
					initiale	definitive	initiale	definitive					
B					1	2	3	4	5	6	7	8-6-7	9
A													
5502	81	02		Rambursari de credite interne			215.000	215.000	214.993	214.993	214.993		
	81	02	05	Rambursari de credite aferente datoriei publice interne locale			215.000	215.000	214.993	214.993	214.993		94.520
				TRANZACTII PRIVIND DATORIA PUBLICA SI IMPRUMUTURI			94.600	94.600	94.520	94.520	94.520		94.520
				CHELTUIELI CURENTE			94.600	94.600	94.520	94.520	94.520		94.520
				TITLUL III DOBANZI			94.600	94.600	94.520	94.520	94.520		94.520
6000	30	01		Dobanzi aferente datoriei publice interne			94.600	94.600	94.520	94.520	94.520		219.458
	30	01	01	Dobanzi aferente datoriei publice			94.600	94.600	218.974	218.974	218.974		219.458
				interne directe			204.750	220.650	218.974	218.974	218.974		218.535
6102				Partea II-a APARARE, ORDINE PUBLICA SI SIGURANTA NATIONALA			204.750	220.650	218.974	218.974	218.974		190.372
				ORDINE PUBLICA SI SIGURANTA NATIONALA			204.750	220.650	218.974	218.974	218.974		180.975
				CHELTUIELI CURENTE			191.150	191.150	190.555	190.555	190.555		152.070
				TITLUL I CHELTUIELI DE PERSONAL			181.700	180.800	180.451	180.451	180.451		14.571
				Chefuieli salariale in bani			153.700	152.200	152.173	152.173	152.173		14.334
				Salarii de baza			14.000	13.900	13.802	13.802	13.802		5.800
				Alte sporuri			14.000	14.700	14.476	14.476	14.476		5.800
				Indemnizatii de hrana			5.800	5.800	5.800	5.800	5.800		3.597
				Chefuieli salariale in natura			5.800	5.800	5.800	5.800	5.800		3.597
				Vouchere de vacanta			4.250	4.550	4.304	4.304	4.304		28.163
				Contributii			4.250	4.550	4.304	4.304	4.304		13.422
				Contributia asiguratorie pentru munca			13.000	29.500	28.419	28.419	28.419		1.266
				TITLUL II BUNURI SI SERVICII			11.000	12.500	11.707	11.707	11.707		5.953
				Bunuri si servicii			1.500	1.500	1.266	1.266	1.266		2.782
				Furnituri de birou			4.000	4.500	4.238	4.238	4.238		
			Carburanti si lubrifianti			4.000	4.500	4.238	4.238	4.238			
			Piese de schimb			2.000	3.000	2.782	2.782	2.782			

Capi-Sub- Pa- Gru- Ali- tol capi- ra- pa / ti- ne- tol graf Titlu col at					Denumire indicator	Credite de angajament		Credite bugetare		Angajamente bugetare	Angajamente legale	Plati efectuate	Angajamente legale de platit	Cheltuieli efective	
						initiale	definitive	initiale	definitive						
										1	2	3	4	5	6
A					B										
					caracter functional										
20	01	30			Alte bunuri si servicii pentru intretinere si functionare	9.900		10.400		10.399		10.399			13.494
					Reparatii curente	6.200		2.500		2.407		2.407			2.657
20	02				Bunuri de natura obiectelor de inventar	10.400		1.800		1.771		1.771			9.723
20	05	30			Alte obiecte de inventar	10.500		46.650		42.190		42.190			12.977
20	05	30			Deplasari, detasari, transferari	10.500		46.650		42.190		42.190			12.977
20	06				Deplasari interne, detasari, transferari	11.500		4.300		4.299		4.299			4.299
20	06	01			Carti, publicatii si materiale	11.500		4.300		4.299		4.299			4.299
20	11				documentare	700		130		128		128			128
					Pregatire profesionala	10.800		990		990		990			990
20	13				Protectia muncii	1.000		16.780		16.778		16.778			10.238
20	14				Alte cheltuieli	8.600		16.780		16.778		16.778			10.238
20	30				Alte cheltuieli cu bunuri si servicii	8.600		48.500		44.092		44.092			44.092
20	30	30			TITLUL VIII ASISTENTA SOCIALA	49.000		48.500		44.092		44.092			44.092
57					Ajutoare sociale	49.000		48.500		44.092		44.092			37.592
57	02				Ajutoare sociale in numerar	29.000		42.000		37.592		37.592			6.500
57	02	01			Tichete de cresa si tichete sociale pentru gradinita	20.000		6.500		6.500		6.500			22.440
57	02	03			TITLUL XI ALTE CHELTUIELI	25.000		25.000		22.440		22.440			22.440
59					Burse	25.000		25.000		22.440		22.440			1.239
59	01				CHELTUIELI DE CAPITAL	2.000		24.300		22.503		22.503			1.239
70					TITLUL XIII ACTIVE NEFINANCIARE	2.000		24.300		22.503		22.503			1.239
71					Active fixe	2.000		24.300		22.503		22.503			1.239
71	01				Masini, echipamente si mijloace de transport	2.000		24.300		22.503		22.503			1.239
71	01	02			Mobilier, aparatura biroutica si alte active corporale	2.000		24.300		22.503		22.503			1.239
71	01	03						12.000		12.000		12.000			

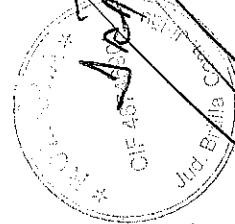
Capi- tol	Sub- capi- tol	Pa- ra- tol	Gra- pa / Tila	Ar- ti- col	Ali- ne- at	Denumire indicator	Credite de angajament		Credite bugetare		Angajamente bugetare	Angajamente legale	Plati efectuate	Angajamente legale de platit	Cheltuieli efective
							initiale	definitive	initiale	definitive					
						B	1	2	3	4	5	6	7	8-6-7	9
						A									
						Vouchere de vacanta			1.450	1.450	1.450	1.450	1.450		1.450
						Contributii			500	500	385	385	385		380
						Contributia asiguratorie pentru munca			500	500	385	385	385		380
						TITLUL II BUNURI SI SERVICII			118.400	122.300	121.957	121.957	121.957		121.357
						Bunuri si servicii			118.400	122.300	121.957	121.957	121.957		121.357
						Incalzit, iluminat si forta motrica			4.600	2.100	1.941	1.941	1.941		1.941
						Apa, canal si salubritate			3.800	1.400	1.288	1.288	1.288		1.288
						Alte bunuri si servicii pentru intretinere si functionare			110.000	118.800	118.728	118.728	118.728		118.128
						TITLUL X PROIECTE CU FINANTARE DIN FONDURI EXTERNE NERAMBURSABILE									
						CADRULUI FINANCIAR 2014-2020									
						Programe din Fondul European Agricol de Dezvoltare Rurala (FEADR)									
						Finantarea externa nerambursabila									
						TITLUL XI ALTE CHELTUIELI			240.000	411.000	404.600	404.600	404.600		404.600
						Asociatii si fundatii			40.000	10.000	3.600	3.600	3.600		3.600
						Sustinerea cultelor			200.000	401.000	401.000	401.000	401.000		401.000
						CHELTUIELI DE CAPITAL			92.500	53.500	32.700	32.700	32.700		12.009
						TITLUL XIII ACTIVE NEFINANCIARE			92.500	53.500	32.700	32.700	32.700		12.009
						Active fixe			92.500	53.500	32.700	32.700	32.700		12.009
						Constructii			49.000						
						Masini, echipamente si mijloace de transport									8.354
						Mobilier, aparatura biroutica si alte active corporale									3.655
						Alte active fixe (inclusiv reparatii capitale)			43.500		32.700	32.700	32.700		

Capi- tol	Sub- capi- tol	Pa- ra- graf	Gru- pa / Titlu	Ali- ne- at	Denumire indicator	Credite de angajament		Credite bugetare		Angajamente bugetare	Angajamente legale	Plati efectuate	Angajamente legale de platit	Cheltuieli efective
						initiale	definitive	initiale	definitive					
A					B	1	2	3	4	5	6	7	8-6-7	9
6802			01		ASIGURARI SI ASISTENTA SOCIALA				1.187.300	1.165.669	1.165.669	1.165.669	1.165.669	1.171.339
			10		CHELTUIELI CURENTE			1.064.500	1.187.300	1.165.669	1.165.669	1.165.669	1.165.669	1.171.339
			10	01	TITLUL I CHELTUIELI DE PERSONAL			656.500	697.300	696.245	696.245	696.245	696.245	701.915
			10	01	Cheltuieli salariale in bani			639.300	680.600	679.625	679.625	679.625	679.625	685.286
			10	01	Salarii de baza			551.400	604.800	604.379	604.379	604.379	604.379	610.728
			10	01	Indemnizatii de hrana			87.900	75.800	75.246	75.246	75.246	75.246	74.558
			10	02	Cheltuieli salariale in natura			1.450	1.450	1.450	1.450	1.450	1.450	1.450
			10	02	Vouchere de vacanta			1.450	1.450	1.450	1.450	1.450	1.450	1.450
			10	03	Contributii			15.750	15.250	15.170	15.170	15.170	15.170	15.179
			10	03	Contributia asiguratorie pentru munca			15.750	15.250	15.170	15.170	15.170	15.170	15.179
			57		TITLUL VIII ASISTENTA SOCIALA			408.000	490.000	469.424	469.424	469.424	469.424	469.424
			57	02	Ajutoare sociale			408.000	490.000	469.424	469.424	469.424	469.424	469.424
			57	02	Ajutoare sociale in numerar			408.000	490.000	469.424	469.424	469.424	469.424	469.424
7000	02				Partea IV-a SERVICII SI DEZVOLTARE	4.792.000	10.095.200	5.330.950	10.917.850	1.466.583	1.466.583	1.466.583	1.466.583	5.621.078
					PUBLICA, LOCUINTE, MEDIU SI APE	4.792.000	10.095.200	5.194.950	10.707.850	1.279.425	1.279.425	1.279.425	1.279.425	5.446.297
7002					LOCUINTE, SERVICII SI DEZVOLTARE PUBLICA	4.792.000	10.095.200	5.112.000	10.510.200	1.089.433	1.089.433	1.089.433	1.089.433	249.899
			01		CHELTUIELI CURENTE			320.000	415.000	175.376	175.376	175.376	175.376	175.377
			20		TITLUL II BUNURI SI SERVICII			130.000	225.000	175.376	175.376	175.376	175.376	175.377
			20	01	Bunuri si servicii			70.000	77.000	70.192	70.192	70.192	70.192	70.192
			20	01	Incalzit, iluminat si forta motrica			27.000	27.000	23.986	23.986	23.986	23.986	23.986
			20	01	Carburanti si lubrifianti									
			20	01	Alte bunuri si servicii pentru									
			20	01	intretinere si functionare									
			20	30	Alte cheltuieli			33.000	121.000	81.198	81.198	81.198	81.198	81.199
			20	30	Alte cheltuieli cu bunuri si servicii			190.000	190.000					
			58		TITLUL X PROIECTE CU FINANTARE DIN			190.000	190.000	914.057	914.057	914.057	914.057	74.522
					FONDURI EXTERNE NERAMBURSABILE									
					CADRULUI FINANCIAR 2014-2020	4.792.000	10.095.200	4.792.000	10.095.200	914.057	914.057	914.057	914.057	74.522

Capi- tol	Sub- capi- tol	Pa- ra- graf	Tytu- lul	Ar- ti- col	Ali- ne- af	Denumire indicator	Credite de angajament				Credite bugetare		Angajamente legale	Plati efectuate	Angajamente legale de platit	Cheltuieli efective	
							initiale		definitive		initiale	definitive					
							1	2	3	4							
A							B										
58	01	Programe din Fondul European de Dezvoltare Regionala (FEDR)					3.924.090			3.924.090	61.543	61.543		61.543			
58	01	01	Finantarea nationala				1.087.610			1.087.610	16.811	16.811		16.811			
58	01	02	Finantarea externa nerambursabila				2.744.020			2.744.020	42.028	42.028		42.028			
58	01	03	Cheltuieli neeligibile				92.460			92.460	2.704	2.704		2.704		74.572	
58	02	Programe din Fondul Social European (FSE)					1.379.110			1.379.110	36.582	36.582		36.582		9.836	
58	02	01	Finantarea nationala				250.000			250.000	4.756	4.756		4.756		63.491	
58	02	02	Finantarea externa nerambursabila				1.070.000			1.070.000	31.095	31.095		31.095		1.195	
58	02	03	Cheltuieli neeligibile				59.110			59.110	731	731		731			
58	04	Programe din Fondul European Agricol de Dezvoltare Rurala (FEADR)					4.792.000			4.792.000	815.932	815.932		815.932			
58	04	01	Finantarea nationala				1.581.000			1.581.000	432.632	432.632		432.632			
58	04	02	Finantarea externa nerambursabila				3.211.000			3.211.000	383.300	383.300		383.300			
70	CHELTUIELI DE CAPITAL										189.992	189.992		189.992		5.196.398	
71	TITLUL XIII ACTIVE NEFINANCIARE										189.992	189.992		189.992		5.196.398	
71	01	Active fixe							82.950	82.950	189.992	189.992		189.992		5.154.786	
71	01	Constructii							82.950	82.950	189.992	189.992		189.992		3.995	
71	01	Masini, echipamente si mijloace de transport							82.950	82.950	189.992	189.992		189.992			
71	01	30	Alte active fixe							197.650	189.992	189.992		189.992		37.617	
(inclusiv reparatii capitale)										197.650	189.992	189.992		189.992		174.781	
PROTECTIA MEDIULUI										210.000	187.158	187.158		187.158		173.670	
CHELTUIELI CURENTE										210.000	187.158	187.158		187.158		173.670	
01	TITLUL II BUNURI SI SERVICII									210.000	187.158	187.158		187.158		173.670	
20	Bunuri si servicii									210.000	187.158	187.158		187.158		173.670	
20	01	Alte bunuri si servicii pentru intretinere si functionare							210.000	187.158	187.158	187.158		187.158		173.670	
20	01	30	CHELTUIELI DE CAPITAL							210.000	187.158	187.158		187.158		1.111	
70										210.000	187.158	187.158		187.158			

Capi- tol	Sub- capi- tol	Pa- ra- graf	Gru- pa / Titlu	Ar- ti- col	Ali- ne- at	Denumire indicator	Credite de angajament		Credite bugetare		Angajamente bugetare	Angajamente legale	Plati efectuate	Angajamente legale de platit	Cheltuieli efective
							initiale	definitive	initiale	definitive					
A							1	2	3	4	5	6	7	8=6-7	9
B															
TITLUL XIII ACTIVE NEFINANCIARE															
	71			01		Active fixe									1.111
	71			01		Masini, echipamente si mijloace de transport									1.111
	71			01	02	Partea V-a ACTIUNI ECONOMICE	4.257.000	4.257.000	4.953.000	5.364.440	4.171.501	4.171.501	4.171.501	4.171.501	1.122.751
8000 02						TRANSPORTURI	4.257.000	4.257.000	4.953.000	5.364.440	4.171.501	4.171.501	4.171.501	4.171.501	1.122.751
8402				01		CHELTUIELI CURENTE			135.000	279.000	213.533	213.533	213.533	213.533	79.210
				20		TITLUL II BUNURI SI SERVICII			135.000	279.000	213.533	213.533	213.533	213.533	79.210
				20	02	Reparatii curente			135.000	279.000	213.533	213.533	213.533	213.533	79.210
				70		CHELTUIELI DE CAPITAL	4.257.000	4.257.000	4.818.000	5.085.440	3.957.968	3.957.968	3.957.968	3.957.968	1.043.541
				71		TITLUL XIII ACTIVE NEFINANCIARE	4.257.000	4.257.000	4.818.000	5.085.440	3.957.968	3.957.968	3.957.968	3.957.968	1.043.541
				71	01	Active fixe	4.257.000	4.257.000	4.818.000	5.085.440	3.957.968	3.957.968	3.957.968	3.957.968	1.043.541
				71	01	Constructii	4.257.000	4.257.000	4.723.000	4.883.440	3.762.683	3.762.683	3.762.683	3.762.683	987.053
				71	01	Masini, echipamente si mijloace de transport									12.507
				71	01	Mobilier, aparatura birotica si alte active corporale									3.872
				71	01	Alte active fixe (inclusiv reparatii capitale)			95.000	202.000	195.285	195.285	195.285	195.285	40.109

Conducatorul institutiei,

Conducatorul compartimentului
financiar-contabil

STROE ORETA

9/11/19

WORTH BL
BROE GET
L

TRIMAR
CIF 4874300
JUD. BRAS. COM.

CONȚINUTUL DE EXECUȚIE AL INSTITUȚIILOR PUBLICE FINANȚATE
DIN VENITURI PROPRII ȘI SUBVENȚII DIN BUGETUL LOCAL - CHELTUIELI
31.12.2020

Pag. 1 - lei-

[illegible]


CONFIDENTIAL

170E 6E 77

2

Prima

Excellence



**Conducatorul compartimentului
financiar-contabil**

Conducatorul institutiei,

intretinere si functionare

GETA
ACOE

2174



Denumire indicator					Prevederi bugetare initiale	Prevederi bugetare definitive	Drepturi constatate			Incasari realizate	Stingeri pe alte cai decat incasari	Drepturi constatate de incasat
							Total, din care:	din anii precedenti	din anul curent			
A					1	2	3=4+5	4	5	6	7	8=3-6-7
03	41	07	02	06	342.000	343.000						
101	07				342.000	343.000	342.733		342.733	342.733		
					342.000	343.000	342.733		342.733	342.733		
07					342.000	343.000	342.733		342.733	342.733		
B												
SURSA DE FINANTARE												
Operatiuni Financiare												
ALTE OPERATIUNI FINANCIARE												
Sume aferente creditelor interne												

AUTIBIL
 STROE GETA
 9
 11/11/11

PRIMAR
 SANCHEZ

JUDETUL BACAU
 JUDETUL BACAU

CONTUL DE EXECUTIE AL IMPRUMUTURILOR INTERNE
31.12.2020

Pag. 1 - lei-

[illegible]

CONFIDENTIAL

PERMIA
MONTANA

Page 9

CLF 138A
02-17-80
Cia. Brasileira


DETALIEREA CHELTUIELILOR
- imprumuturi interne -
31.12.2020

Pag. 2 - lei-

Capi- tol	Sub- capi- tol	Pa- ra- gra- ful	Gr- pa / Titlu	Ar- ti- col	Ali- ne- at	Denumire indicator	Credite de angajament		Credite bugetare		Angajamente bugetare	Angajamente legale	Plati efectuate	Angajamente legale de platit	Cheltuieli efective
							initiale	definitive	initiale	definitive					
						B	1	2	3	4	5	6	7	8-6-7	9
			A												
5007			01			CREDITE INTERNE	342.000	343.000	342.000	343.000	342.733	342.733	342.733		204.049
			56			CHELTUIELI CURENTE	342.000	343.000	342.000	343.000	342.733	342.733	342.733		
						TITLUL VIII PROIECTE CU FINANTARE DIN									
						FONDURI EXTERNE NERAMBURSABILE (FEN)									
						POSTADERARE	342.000	343.000	342.000	343.000	342.733	342.733	342.733		204.049
			70			CHELTUIELI DE CAPITAL									204.049
			71			TITLUL XIII ACTIVE NEFINANCIARE									
						LOCUINTE, SERVICII SI DEZVOLTARE PUBLICA	342.000	343.000	342.000	343.000	342.733	342.733	342.733		204.049
7007			01			CHELTUIELI CURENTE	342.000	343.000	342.000	343.000	342.733	342.733	342.733		
			56			TITLUL VIII PROIECTE CU FINANTARE DIN									
						FONDURI EXTERNE NERAMBURSABILE (FEN)									
						POSTADERARE	342.000	343.000	342.000	343.000	342.733	342.733	342.733		
			56			Programa din Fondul European Agricol de									
						Dezvoltare Rurala (FEADR)	342.000	343.000	342.000	343.000	342.733	342.733	342.733		
			56			Cheltuieli neeligibile	342.000	343.000	342.000	343.000	342.733	342.733	342.733		204.049
			70			CHELTUIELI DE CAPITAL									204.049
			71			TITLUL XIII ACTIVE NEFINANCIARE									204.049
			71			Active fixe									204.049
			71			Constructii									204.049

Conducatorul compartimentului
financiar-contabil

Conducatorul institutiei,



STROE GETA

CONTUL DE EXECUTIE AL BUGETULUI LOCAL - VENITURI
SECTIUNEA DE FUNCTIONARE
31.12.2020

Pag. 1 -lei-


Capi-Sub- tol capi- tol	Pa- ra- tol grafiu	Gru- pa / ti- titlu col	Al- ne- at	Denumire indicator	Prevederi bugetare initiale	Prevederi bugetare definitive	Drepturi constatate				Incasari realizate	Stingeri pe alte cai decat incasari	Drepturi constatate de incasat	
							Total, din care:	din anii precedenti	din anul curent	5				
														3=4+5
A				B	1	2					6	7	8=3-6-7	
0001	02			TOTAL VENITURI-BUGET LOCAL										
0002				I. VENITURI CURENTE	4.345.650	5.520.270	9.391.387	3.614.702	5.776.685	5.053.750	24.672	4.312.965		
0003				A. VENITURI FISCALE	4.069.800	5.217.300	9.309.158	3.614.702	5.694.456	4.971.521	24.672	4.312.965		
0004				A1. IMPOZIT PE VENIT, PROFIT SI CASTIGURI DIN CAPITAL	4.474.250	5.739.750	7.517.427	1.750.407	5.767.020	5.358.610	24.672	2.134.145		
0300				A1.2 IMPOZIT PE VENIT, PROFIT SI CASTIGURI DIN CAPITAL DE LA PERSOANE FIZICE	1.547.000	1.522.000	1.414.280		1.414.280	1.414.280				
0302				IMPOZIT PE VENIT	10.000	10.000	4.916		4.916	4.916				
18				Impozitul pe veniturile din transferul proprietatilor imobiliare din patrimoniul personal	10.000	10.000	4.916		4.916	4.916				
0402				COTE SI SUME DEFALCATE DIN IMPOZITUL PE VENIT	1.537.000	1.512.000	1.409.364		1.409.364	1.409.364				
01				Cote defalcate din impozitul pe venit	379.000	378.000	341.584		341.584	341.584				
04				Sume alocate din cotele defalcate din impozitul pe venit pentru echilibrarea bugetelor locale	589.000	565.000	546.876		546.876	546.876				
05				Sume repartizate din Fondul la dispozitia Consiliului Judetean	569.000	569.000	520.904		520.904	520.904		1.740.723		
0700	02			A3 IMPOZITE SI TAXE PE PROPRIETATE	602.600	662.600	2.148.184		1.433.038	715.146	19.281	1.740.723		
0702				IMPOZITE SI TAXE PE PROPRIETATE	602.600	662.600	2.148.184		1.433.038	715.146	19.281	961.651		
01				Impozit si taxa pe cladiri	198.450	198.450	1.096.364		784.661	311.703	3.835	89.207		
01				Impozit pe cladiri de la persoane fizice	98.450	98.450	150.368		72.626	77.742	57.326	3.835		
02				Impozit si taxa pe cladiri de la persoane juridice	100.000	100.000	945.996		712.035	233.961	73.552	872.444		

Capi- tol	Sub- capi- tol	Pa- ra- gra- ful	Gr- upa / titlu- l	Ali- ne- at	Denumire indicator	Prevederi bugetare initiale	Prevederi bugetare definitive	Drepturi constatate			Incasari realizate	Stingeri pe alte cai decat incasari	Drepturi constatate de incasat
								Total, din care:	din anii precedenti	din anul curent			
A					B	1	2	3=4+5	4	5	6	7	8=3-6-7
1602	03				Taxe si tarife pentru eliberarea de licente si autorizatii de functionare	16.650	16.650	52.276	24.216	28.060	26.155		26.121
50					Alte taxe pe utilizarea bunurilor, autorizarea utilizarii bunurilor sau pe desfasurare de activitati	5.000	5.000	1.249	511	738	818		431
1800	02				A6. ALTE IMPOZITE SI TAXE FISCALE			1.249	511	738	818		431
1802					ALTE IMPOZITE SI TAXE FISCALE			1.249	511	738	-387.089		2.178.820
50					Alte impozite si taxe	-404.450	-522.430	1.791.731	1.864.295	-72.564	34.999		1.438.218
2900	02				C. VENITURI NEFISCALE	105.000	105.000	1.473.217	1.218.132	255.085	34.999		1.438.218
3000					C1. VENITURI DIN PROPRIETATE	105.000	105.000	1.473.217	1.218.132	255.085	34.920		1.438.218
3002					VENITURI DIN PROPRIETATE	105.000	105.000	1.473.138	1.218.132	255.006	34.920		1.438.218
05					Venituri din concesiuni si inchirieri	105.000	105.000	1.473.138	1.218.132	255.006	34.920		1.438.218
08					Alte venituri din concesiuni si inchirieri de catre institutiile publice	105.000	105.000	79	79	79	79		759
02					Venituri din dividende			318.514	646.163	-327.649	422.088		759
3300	02				Venituri din dividende de la alti platitori	-509.450	-627.450						759
3302					C2. VANZARI DE BUNURI SI SERVICII								759
28					VENITURI DIN PRESTARI DE SERVICII SI ALTE ACTIVITATI								635.218
3402					Venituri din recuperarea cheltuielilor de judecata, imputatii si despagubiri	3.000	3.000	2.020	2.020	2.020	2.020		2.020
02					VENITURI DIN TAXE ADMINISTRATIVE, ELIBERARI PERMISE	3.000	3.000	2.020	2.020	2.020	2.020		2.020
3502					Taxe extrajudiciare de timbru AMENZI, PENALITATI SI CONFISCARI	110.000	110.000	728.384	568.587	159.797	93.166		93.166

Capi-Sub- tol	Pa- ra- tol	Gr- pa / Titlu	Ar- fi- col	Ali- ne- at	Denumire indicator	Prevederi bugetare initiale		Prevederi bugetare definitive	Drepturi constatate			Incasari realizate	Stingeri pe alte cai decat incasari	Drepturi constatate de incasat
						1	2		Total, din care:	din anii precedenti	din anul curent			
								A				B		
3502	01				Venituri din amenzi si alte sanctiuni aplicate potrivit dispozitiilor legale	110.000	110.000	110.000	728.384	568.587	159.797	93.166		635.218
	02				Venituri din amenzi si alte sanctiuni aplicate de catre alte institutii de specialitate	110.000	110.000	110.000	728.384	568.587	159.797	93.166		635.218
					DIVERSE VENITURI	106.000	106.000	106.000	192.763	76.807	115.956	88.138		104.625
					Taxe speciale	6.000	6.000	6.000	3.925		3.925			
3602	06				Alte venituri	100.000	100.000	100.000	188.838	76.807	112.031	84.213		104.625
	50				TRANSFERURI VOLUNTARE, ALTELE DECAT SUBVENTIILE	-728.450	-846.460	-846.460	-605.422		-605.422	-605.422		
3702					Varsaminte din sectiunea de functionare pentru finantarea sectiunii de dezvoltare a bugetului local(cu semnal minus)	-728.450	-846.460	-846.460	-605.422		-605.422	-605.422		
	03				IV. SUBVENTII	275.850	302.970	302.970	82.229		82.229	82.229		
4100	02				SUBVENTII DE LA ALTE NIVELE ALE ADMINISTRATIEI PUBLICE	275.850	302.970	302.970	82.229		82.229	82.229		
4200					SUBVENTII DE LA BUGETUL DE STAT	85.850	112.970	112.970	82.229		82.229	82.229		
4202					Subventii pentru acordarea ajutorului pentru incalzirea locuintei cu lemne, carbuni,combustibili petrolieri	29.000	29.000	29.000	11.585		11.585	11.585		
	34				Subventii de la bugetul de stat pentru finantarea sanatatii	56.850	58.970	58.970	57.374		57.374	57.374		
	41				Subventii de la bugetul de stat pentru decontarea cheltuielilor pentru carantina		25.000	25.000	13.270		13.270	13.270		
	80				SUBVENTII DE LA ALTE ADMINISTRATII	190.000	190.000	190.000						
4302														

Capi- tol	Sub- cap- tol	Pa- ra- gra- ful	Gr- pa / Titlu	Ar- ti- col	Ali- ne- at	Denumire indicator	Prevederi bugetare initiale	Prevederi bugetare definitive	Drepturi constatate			Incasari realizate	Stingeri pe alte cai decat incasari	Drepturi constatate de incasat
									Total, din care:	din anii precedenti	din anul curent			
A						B	1	2	3=4+5	4	5	6	7	8=3-6-7
4302	34	Sume alocate din bugetul ANCPi pentru finantarea lucrarilor de inregistrare sistemica din cadrul Programului national de cadastru si carte funciara					190.000	190.000						

Permar



CONTRABIL
STARE GETA
9/10/2017

CHETUIELI - CACAI

CONTUL DE EXECUTIE AL DOCTORANDULUI
SECTIUNEA DE FUNCTIONARE
31.12.2020

pag. 1 - lei-

Pag. 1														
Capi- tol	Sub- capi- tol	Pa- ra- gra- ful	Ar- ti- col	Ali- ne- at	Denumire indicator	Credite de angajament		Credite bugetare		Angajamente bugetare	Angajamente legale	Plati efectuate	Angajamente legale de platit	Cheltuieli efective
						initiale	definitive	initiale	definitive					
B						5	6	7	8-6-7	9				
TOTAL CHELTUIELI						4.345.650	5.520.270	4.958.902	4.958.902	4.958.902	4.482.237			
CHELTUIELI CURENTE						4.130.650	5.305.270	4.744.151	4.744.151	4.744.151	4.482.237			
TITLUL I CHELTUIELI DE PERSONAL						1.982.600	2.063.770	2.052.048	2.052.048	2.052.048	2.059.421			
TITLUL II BUNURI SI SERVICII						1.331.450	2.172.400	1.657.027	1.657.027	1.657.027	1.387.740			
TITLUL III DOBANZI						94.600	94.600	94.520	94.520	94.520	94.520			
TITLUL VIII ASISTENTA SOCIALA						457.000	538.500	513.516	513.516	513.516	513.516			
TITLUL XI ALTE CHELTUIELI						265.000	436.000	427.040	427.040	427.040	427.040			
TITLUL XI ALTE CHELTUIELI						215.000	215.000	214.993	214.993	214.993	214.993			
OPERATIUNI FINANCIARE						215.000	215.000	214.993	214.993	214.993	214.993			
TITLUL XVII RAMBURSARI DE CREDITE								-242	-242	-242				
PLATI EFECTUATE IN ANII PRECEDENTI SI								-242	-242	-242				
RECUPERATE IN ANUL CURENT								-242	-242	-242				
TITLUL XIX PLATI EFECTUATE IN ANII								-242	-242	-242				
PRECEDENTI SI RECUPERATE								-242	-242	-242				
IN ANUL CURENT								-242	-242	-242				
Partea I-a SERVICII PUBLICE GENERALE						1.799.050	2.313.800	2.143.432	2.143.432	2.143.432	1.836.140			
AUTORITATI PUBLICE SI ACTIUNI EXTERNE						1.454.450	1.992.400	1.825.540	1.825.540	1.825.540	1.733.24			
CHELTUIELI CURENTE						1.454.450	1.992.400	1.825.782	1.825.782	1.825.782	1.733.24			
TITLUL I CHELTUIELI DE PERSONAL						998.400	1.078.600	1.078.172	1.078.172	1.078.172	1.080.25			
Cheltuieli salariale in bani						953.600	1.035.600	1.035.505	1.035.505	1.035.505	1.037.6			
Salarii de baza						810.000	901.000	900.973	900.973	900.973	902.3			
Indemnizatii platite unor persoane din											88.			
afara unitatii						88.200	88.155	88.155	88.155	88.155	47.			
Indemnizatii de hrana						46.400	46.377	46.377	46.377	46.377	18.			
Cheltuieli salariale in natura						56.000	56.000	56.000	56.000	56.000	18.			
Vouchere de vacanta						19.000	19.000	19.000	19.000	19.000	18.			
Contributii						23.100	23.100	23.100	23.100	23.100	23.			

Pag. 2																
Capi- tol	Sub- capi- tol	Pa- ra- tol	Gru- pa / Titlu	Ar- ti- col	Ali- ne- at	Denumire indicator	Credite de angajament		Credite bugetare		Angajamente bugetare	Angajamente legale	Plati efectuate	Angajamente legale de platit	Cheltuieli efective	
							initiale	definitive	initiale	definitive						
							1	2	3	4	5	6	7	8-6-7	9	
A																
B																
10	03	07	Contributia asiguratorie pentru munca													
TITLUL II BUNURI SI SERVICII																
20			Bunuri si servicii				23.100		23.100	24.000	23.817	23.817	23.817	23.817	23.811	
20	01		Furnituri de birou				456.050		456.050	913.800	747.610	747.610	747.610	747.610	652.951	
20	01	01	Material pentru curatenie				294.350		294.350	610.520	483.171	483.171	483.171	483.171	470.399	
20	01	02	Incalzit, iluminat si forta motrica				22.000		22.000	50.060	44.345	44.345	44.345	44.345	41.785	
20	01	03	Apa, canal si salubritate				10.000		10.000	22.000	13.454	13.454	13.454	13.454	12.230	
20	01	04	Carburanti si lubrifianti				51.000		51.000	66.000	63.214	63.214	63.214	63.214	43.824	
20	01	05	Piese de schimb				3.000		3.000	4.000	3.865	3.865	3.865	3.865	3.866	
20	01	06	Transport				25.000		25.000	67.000	24.585	24.585	24.585	24.585	21.160	
20	01	07	Posta, telecomunicatii, radio, tv, internet				33.000		33.000	4.350	66.674	66.674	66.674	66.674	65.214	
20	01	08					14.350		14.350		3.640	3.640	3.640	3.640	4.540	
20	01	30	Alte bunuri si servicii pentru intretinere si functionare				30.650		30.650	23.000	22.363	22.363	22.363	22.363	22.363	
20	05		Bunuri de natura obiectelor de inventar				105.350		105.350	349.110	241.031	241.031	241.031	241.031	255.417	
20	05	30	Alte obiecte de inventar				8.000		8.000	8.000	7.979	7.979	7.979	7.979		
20	06		Deplasari, detasari, transferari				13.000		13.000	8.000	7.979	7.979	7.979	7.979		
20	06	01	Deplasari interne, detasari, transferari				20.000		20.000	12.000	8.122	8.122	8.122	8.122		
20	06	13	Pregatire profesionala				20.000		20.000	12.000	8.122	8.122	8.122	8.122		
20	14		Protectia muncii				4.200		4.200	1.540	1.540	1.540	1.540	1.540		
20	30		Alte cheltuieli				4.500		4.500	2.500	2.460	2.460	2.460	2.460		
20	30	30	Alte cheltuieli cu bunuri si servicii				120.000		120.000	279.240	244.338	244.338	244.338	244.338		
84			PLATI EFECTUATE IN ANII PRECEDENTI SI RECUPERATE IN ANUL CURENT				120.000		120.000	279.240	244.338	244.338	244.338	244.338		
85			Titlul XIX PLATI EFECTUATE IN ANII PRECEDENTI SI RECUPERATE								-242	-242	-242	-242		

Pag. 3																
Capi- tol	Sub- capi- tol	Pa- ra- tol	Gru- pa / Titlu	Ar- ti- col	Al- ne- at	Denumire indicator	Credite de angajament		Credite bugetare		Angajamente bugetare	Angajamente legale	Plati efectuate	Angajamente legale de platit	Cheltuieli efective	
							initiale	definitive	initiale	definitive						
A							1	2	3	4	5	6	7	8-6-7	9	
B																
IN ANUL CURENT																
5402	85	01				Plati efectuate in anii precedenti si recuperate in anul curent										
	85	01	01			Plati efectuate in anii precedenti si recuperate in anul curent (SF)										
						ALTE SERVICII PUBLICE GENERALE										
	01					CHELTUIELI CURENTE										
	10					TITLUL I CHELTUIELI DE PERSONAL										
	10	01				Cheltuieli salariale in bani										
	10	01	12			Indemnizatii platite unor persoane din afara unitatii										
	10	01	13			Drepturi de delegare										
	20					TITLUL II BUNURI SI SERVICII										
	20	01				Bunuri si servicii										
	20	01	30			Alte bunuri si servicii pentru intretinere si functionare										
	20	06				Deplasari, detasari, transferari										
	20	06	01			Deplasari interne, detasari, transferari										
	79					OPERATIUNI FINANCIARE										
TITLUL XVII RAMBURSARI DE CREDITE																
TITLUL XVII RAMBURSARI DE CREDITE																
Rambursari de credite interne																
Rambursari de credite aferente datoriei publice interne locale																
TRANZACTII PRIVIND DATORIA PUBLICA SI IMPRUMUTURI																
CHELTUIELI CURENTE																
											</					

Denumire indicator						Credite de angajament		Credite bugetare		Angajamente bugetare	Angajamente legale	Plati efectuate	Angajamente legale de platit	Cheltuieli efective
						initiale	definitive	initiale	definitive					
						1	2	3	4					
B														
A														
6500 02	20 30	30	30	30	30	Alte cheltuieli				15.000	14.741	14.741	14.741	14.741
	20 30	30	30	30	30	Alte cheltuieli cu bunuri si servicii				15.000	14.741	14.741	14.741	14.741
6502	01	10	01	15	15	Partea III-a CHELTUIELI SOCIAL-CULTURALE				2.081.820	2.020.429	2.020.429	2.020.429	1.999.305
						INVATAMANT				249.000	237.066	237.066	237.066	211.104
6502	01	10	01	15	15	CHELTUIELI CURENTE				256.500	237.066	237.066	237.066	211.104
						TITLUL I CHELTUIELI DE PERSONAL				249.000	237.066	237.066	237.066	211.104
6502	10	01	15	15	15	Cheltuieli salariale in bani				17.000	9.209	9.209	9.209	9.209
						Alocatii pentru transportul la si de la locul de munca				27.000	9.209	9.209	9.209	9.209
6502	20	01	01	01	01	TITLUL II BUNURI SI SERVICII				17.000	9.209	9.209	9.209	9.209
						Bunuri si servicii				148.000	161.325	161.325	161.325	135.363
6502	20	01	01	01	01	Furnituri de birou				95.350	95.169	95.169	95.169	97.008
						Materiale pentru curatenie				5.000	5.070	5.070	5.070	1.652
6502	20	01	01	01	01	Incalzit, iluminat si forta motrica				14.100	14.083	14.083	14.083	5.285
						Apa, canal si salubritate				54.000	53.987	53.987	53.987	64.697
6502	20	01	01	01	01	Carburanti si lubrifianti				2.425	2.425	2.425	2.425	2.425
						Posta, telecomunicatii, radio, tv, internet				170	170	170	170	170
6502	20	01	01	01	01	Materiale si prestari de servicii cu caracter functional				6.650	6.628	6.628	6.628	6.628
						Alte bunuri si servicii pentru intretinere si functionare				9.900	10.399	10.399	10.399	13.494
6502	20	01	01	01	01	Reparatii curente				2.500	2.407	2.407	2.407	2.637
						Bunuri de natura obiectelor de inventar				1.800	1.771	1.771	1.771	9.723
6502	20	02	02	02	02	Alte obiecte de inventar				46.650	42.190	42.190	42.190	12.977
						Deplasari, detasari, transferari				46.650	42.190	42.190	42.190	12.977
6502	20	05	05	05	05	Alte obiecte de inventar				4.300	4.299	4.299	4.299	4.299
						Deplasari, detasari, transferari				4.300	4.299	4.299	4.299	4.299

Dezignare indicator						Credite de angajament			Credite bugetare		Angajamente bugetare	Angajamente legale	Plati efectuate	Angajamente legale de platit	Cheltuieli efective	
Capi- tol	Sub- capi- tol	Pa- ra- graf	Gr- pa / Titlu	Ar- ti- col	Ali- ne- at	initiale	definitive	initiale	definitive	5	6	7	8-6-7	9		
A						1	2	3	4	5	6	7	8-6-7	9		
B																
	20	06	01			Deplasari interne, detasari, transferari									4.299	4.299
	20	11				Carti, publicatii si materiale documentare									128	128
	20	13				Pregatire profesionala									990	990
	20	14				Protectia muncii									16.778	16.778
	20	30				Alte cheltuieli									16.778	16.778
	20	30	30			Alte cheltuieli cu bunuri si servicii									44.092	44.092
	20	30	30			Alte cheltuieli cu bunuri si servicii									44.092	44.092
	57					TITLUL VIII ASISTENTA SOCIALA									37.592	37.592
	57	02				Ajutoare sociale									6.500	6.500
	57	02	01			Ajutoare sociale in numerar									22.440	22.440
	57	02	03			Tichete de cresa si tichete sociale pentru gradinita									22.440	22.440
	59					TITLUL XI ALTE CHELTUIELI									72.094	72.094
	59	01				Burse									72.094	72.094
						SANATATE									58.824	58.824
						CHELTUIELI CURENTE									56.107	56.107
	01					TITLUL I CHELTUIELI DE PERSONAL									52.152	52.152
	10					Cheltuieli salariale in bani									3.955	3.955
	10	01				Salarii de baza									1.450	1.450
	10	01	01			Indemnizatii de hrana									1.450	1.450
	10	01	17			Cheltuieli salariale in natura									1.267	1.267
	10	02				Vouchere de vacanta									1.267	1.267
	10	02	06			Contributii									13.270	13.270
	10	03				Contributia asiguratorie pentru munca									13.270	13.270
	10	03	07			TITLUL II BUNURI SI SERVICII									13.270	13.270
	20					Bunuri si servicii									13.270	13.270
	20	01													13.270	13.270


Capi-Sub-Pa-Gru-Al- tol capi-ra-graf Titlu col at ne- at						Denumire indicator	Credite de angajament				Credite bugetare		Angajamente bugetare	Angajamente legale	Plati efectuate	Angajamente legale de platit	Cheltuieli efective						
							initiale		definitive		initiale	definitive											
							1	2	3	4								5	6	7	8-6-7	9	
B																							
A																							
20						01	30	Alte bunuri si servicii pentru											13.270	13.270			13.270
						intretinere si functionare																	
6702						CULTURA, RECREERE SI RELIGIE											545.600	545.600	545.600		545.600		
						CHELTUIELI CURENTE											545.600	545.600	545.600		545.600		
01						TITLUL I CHELTUIELI DE PERSONAL											19.043	19.043	19.043		19.043		
10						Cheltuieli salariale in bani											17.208	17.208	17.208		17.208		
10						01		Cheltuieli salariale in bani											15.275	15.275	15.275		15.275
10						01	01	Salarii de baza											1.933	1.933	1.933		1.933
10						01	17	Indemnizatii de hrana											1.450	1.450	1.450		1.450
10						02		Cheltuieli salariale in natura											1.450	1.450	1.450		1.450
10						02	06	Vouchere de vacanta											385	385	385		385
10						03		Contributii											385	385	385		385
10						03	07	Contributia asiguratorie pentru munca											121.957	121.957	121.957		121.957
20						TITLUL II BUNURI SI SERVICII											121.957	121.957	121.957		121.957		
20						01		Bunuri si servicii											1.941	1.941	1.941		1.941
20						01	03	Incalzit, iluminat si forta motrica											1.288	1.288	1.288		1.288
20						01	04	Apa, canal si salubritate															
20						01	30	Alte bunuri si servicii pentru															
						intretinere si functionare																	
59						TITLUL XI ALTE CHELTUIELI											118.728	118.728	118.728		118.728		
59						11	Asociatii si fundatii											404.600	404.600	404.600		404.600	
59						12	Sustinerea cultelor											3.600	3.600	3.600		3.600	
6802						ASIGURARI SI ASISTENTA SOCIALA											401.000	401.000	401.000		401.000		
						CHELTUIELI CURENTE											1.165.669	1.165.669	1.165.669		1.165.669		
01						TITLUL I CHELTUIELI DE PERSONAL											1.165.669	1.165.669	1.165.669		1.165.669		
10						Cheltuieli salariale in bani											696.245	696.245	696.245		696.245		
10						01	Salarii de baza											679.625	679.625	679.625		679.625	
10						01	Salarii de baza											604.379	604.379	604.379		604.379	

Denumire indicator						Credite de angajament		Credite bugetare		Angajamente bugetare	Angajamente legale	Plati efectuate	Angajamente legale de platit	Cheltuieli efective
Capi- tol	Sub- capi- tol	Pa- ra- graf	Gr- upa / Titlu	Ar- ti- col	Ali- ne- at	initiale	definitive	initiale	definitive					
A						1	2	3	4	5	6	7	8-6-7	9
B														
7000	02		10	01	17	Indemnizatii de hrana			87.900	75.800	75.246	75.246	75.246	74.558
						Cheltuieli salariale in natura			1.450	1.450	1.450	1.450	1.450	1.450
						Vouchere de vacanta			1.450	1.450	1.450	1.450	1.450	1.450
						Contributii			15.750	15.250	15.170	15.170	15.170	15.179
						Contributia asiguratorie pentru munca			15.750	15.250	15.170	15.170	15.170	15.179
						TITLUL VIII ASISTENTA SOCIALA			408.000	490.000	469.424	469.424	469.424	469.424
						Ajutoare sociale			408.000	490.000	469.424	469.424	469.424	469.424
						Ajutoare sociale in numerar								
						Partea IV-a SERVICII SI DEZVOLTARE			456.000	625.000	362.534	362.534	362.534	349.047
						PUBLICA, LOCUINTE, MEDIU SI APE			320.000	415.000	175.376	175.376	175.376	175.377
7002			01	20	03	LOCUINTE, SERVICII SI DEZVOLTARE PUBLICA			320.000	415.000	175.376	175.376	175.376	175.377
						CHELTUIELI CURENTE			320.000	415.000	175.376	175.376	175.376	175.377
						TITLUL II BUNURI SI SERVICII			130.000	225.000	175.376	175.376	175.376	175.377
						Bunuri si servicii			70.000	77.000	70.192	70.192	70.192	70.192
						Incalzit, iluminat si forta motrica			27.000	27.000	23.986	23.986	23.986	23.986
						Carburanti si lubrifianti								
						Alte bunuri si servicii pentru intretinere si functionare			33.000	121.000	81.198	81.198	81.198	81.199
						Alte cheltuieli			190.000	190.000	187.158	187.158	187.158	173.670
						Alte cheltuieli cu bunuri si servicii			190.000	210.000	187.158	187.158	187.158	173.670
						7402			01	20	30	PROTECTIA MEDIULUI		
CHELTUIELI CURENTE			136.000	210.000	187.158							187.158	187.158	173.670
TITLUL II BUNURI SI SERVICII			136.000	210.000	187.158							187.158	187.158	173.670
Bunuri si servicii														
Alte bunuri si servicii pentru intretinere si functionare			136.000	210.000	187.158							187.158	187.158	173.670
			136.000	210.000	187.158							187.158	187.158	173.670

Capi- tol	Sub- capi- tol	Pa- ra- tol	Gru- pa / Titlu	Ar- ti- col	Ali- ne- at	Deunire indicator	Credite de angajament		Credite bugetare		Angajamente bugetare	Angajamente legale	Plati efectuate	Angajamente legale de platit	Cheltuieli efective
							initiale	definitive	initiale	definitive					
						B	1	2	3	4	5	6	7	8-6-7	9
			A												
8000	02					Partea V-a ACTIUNI ECONOMICE			135.000	279.000	213.533	213.533	213.533		79.210
8402						TRANSPORTURI			135.000	279.000	213.533	213.533	213.533		79.210
						CHELTUIELI CURENTE			135.000	279.000	213.533	213.533	213.533		79.210
						TITLUL II BUNURI SI SERVICII			135.000	279.000	213.533	213.533	213.533		79.210
						Reparatii curente			135.000	279.000	213.533	213.533	213.533		79.210

Conducatorul compartimentului
financiar-contabil

Conducatorul institutiei,



STROE GEORGE

Reprezentant DANIEL

TOTAL JUDET

CONTUL DE EXECUTIE AL INSTITUTIILOR PUBLICE FINANTATE
DIN VENITURI PROPRII SI SUBVENTII DIN BUGETUL LOCAL - VENITURI
SECTIUNEA DE FUNCTIONARE
31.12.2020

Pag. 1 -lei-

Capi- tol	Sub- cap- tol	Pa- ra- tol	Gr- pa / titlu col at	Ali- ne- at	Denumire indicator	Prevederi bugetare initiale	Prevederi bugetare definitive	Drepturi constatate			Incasari realizate	Stingeri pe alte cai decat incasari	Drepturi constatate de incasat
								Total, din care:	din anii precedenti	din anul curent			
A					B	1	2	3=4+5	4	5	6	7	8=3-6-7
					TOTAL VENITURI-VENITURI PROPRII, SUBVENTII								
0001	10				I. VENITURI CURENTE	44.000	44.000	115.823	52.921	62.902	48.365		67.458
0002					C. VENITURI NEFISCALE	44.000	44.000	115.823	52.921	62.902	48.365		67.458
2900					C1. VENITURI DIN PROPRIETATE	44.000	44.000	60.933	1.815	59.118	45.801		15.132
3000					VENITURI DIN PROPRIETATE	44.000	44.000	60.933	1.815	59.118	45.801		15.132
3010					Venituri din concesiuni si inchirieri	44.000	44.000	58.365		58.365	45.603		12.762
05					Alte venituri din concesiuni si inchirieri de catre institutiile publice	44.000	44.000	58.365		58.365	45.603		12.762
09					Venituri din utilizarea pasunilor comunale			2.568	1.815	733	198		2.370
3300	10				C2. VANZARI DE BUNURI SI SERVICII			54.890	51.106	3.784	2.564		52.326
3310					VENITURI DIN PRESTARI DE SERVICII SI ALTE ACTIVITATI			54.890	51.106	3.784	2.564		52.326
16					Venituri din valorificarea produselor obtinute din activitatea proprie sau anexa			54.890	51.106	3.784	2.564		52.326

CONFIRMAT

CONFIRMAT
AROE GETA
Ray

TRIMAR
CIF 4874388
ANEXA
Din Bugetul Local
Mecanici SARINER

TOTAL JUDET

DETALIEREA CHELTUIELILOR
INSTITUTII PUBLICE FINANTATE DIN VENITURI PROPRII
SI SUBVENTII DIN BUGETUL LOCAL
SECTIUNEA DE FUNCTIONARE
31.12.2020

Pag. 1 - lei-

31.12.2020										Pag. 1									
Denumire indicator										Credite de angajament		Credite bugetare		Angajamente bugetare	Angajamente legale	Plati efectuate	Angajamente legale de platit	Cheltuieli efective	
										initiale	definitive	initiale	definitive						
Capi- tol	Sub- capi- tol	Pa- ra- graf	Titlu	Ar- ti- col	Ali- ne- at						1	2	3	4	5	6	7	8=6-7	9
A						B													
5010						TOTAL CHELTUIELI DIN VENITURI PROPRII													
01						SI SUBVENTII													
20						CHELTUIELI CURENTE													
01						TITLUL II BUNURI SI SERVICII													
20						INVATAMANT													
01						CHELTUIELI CURENTE													
20						TITLUL II BUNURI SI SERVICII													
20						Bunuri si servicii													
20						Materiale pentru curatenie													
20						Incalzit, iluminat si forta motrica													
20						Reparatii curente													
20						Bunuri de natura obiectelor de inventar													
20						Alte obiecte de inventar													
20						Alte cheltuieli													
20						Alte cheltuieli cu bunuri si servicii													
20						AGRICULTURA, SILVICULTURA,													
20						SI VANATOARE													
01						CHELTUIELI CURENTE													
20						TITLUL II BUNURI SI SERVICII													
20						Bunuri si servicii													
20						Alte bunuri si servicii pentru													
20						intretinere si functionare													
20						23.800													
20						23.800													
20						23.800													
20						23.800													
20						23.800													
20						23.800													
20						23.800													
20						23.800													
20						23.800													
20						23.800													
20						23.800													
20						23.800													
20						23.800													
20						23.800													
20						23.800													
20						23.800													
20						23.800													
20						23.800													
20						23.800													
20						23.800													
20						23.800													
20						23.800													
20						23.800													
20						23.800													
20						23.800													
20						23.800													
20						23.800													
20						23.800													
20						23.800													
20						23.800													
20						23.800													
20						23.800													
20						23.800													
20						23.800													
20						23.800													
20						23.800													
20						23.800													
20						23.800													
20						23.800													
20						23.800													
20						23.800													
20						23.800													
20						23.800													
20						23.800													
20						23.800													
20						23.800													
20						23.800													
20						23.800													
20						23.800													
20						23.800													
20						23.800													
20						23.800													
20						23.800													
20						23.800													
20						23.800													
20						23.800													
20						23.800													
20						23.800													
20						23.800													
20						23.800													
20						23.800													
20						23.800													
20						23.800													
20						23.800													
20						23.800													
20						23.800													
20						23.800													
20						23.800													
20						23.800													
20						23.800													
20						23.800													
20						23.800													
20						23.800													
20						23.800													
20						23.800													
20						23.800													
20						23.800													
20						23.800													
20						23.800													
20						23.800													
20						23.800													
20						23.800													
20						23.800													
20						23.800													
20						23.800													
20						23.800													
20						23.800													
20						23.800													
20						23.800													
20						23.800													
20						23.800													
20						23.800													
20						23.800													
20						23.800													
20						23.800													
20						23.800													
20						23.800													
20						23.800													
20						23.800													
20						23.800													
20						23.800													
20						23.800													
20						23.800													
20						23.800													
20						23.800													
20						23.800													
20						23.800													
20						23.800													
20						23.800													
20						23.800													
20						23.800													
20						23.800													
20						23.800													
20						23.800													
20						23.800													
20						23.800													
20						23.800													
20						23.800													
20						23.800													
20						23.800													
20						23.800													
20						23.800													
20						23.800													
20						23.800													
20						23.800													
20						23.800													
20						23.800													
20						23.800													
20						23.800													
20						23.800													
20						23.800													
20						23.800													
20						23.800													
20						23.800													
20						23.800													
20						23.800													
20						23.800													
20						23.800													
20						23.800													
20						23.800													
20						23.800													
20						23.800													
20						23.800													
20						23.800													
20						23.800													
20						23.800													
20						23.800													
20						23.800													
20						23.800													
20						23.800													
20						23.800													
20						23.800													
20						23.800													
20						23.800													
20						23.800													
20						23.800													
20						23.800													
20						23.800													
20						23.800													
20						23.800													
20						23.800													
20						23.800													
20						23.800													
20						23.800													
20						23.800													
20						23.800													
20						23.800													
20						23.800													
20						23.800													
20						23.800													
20						23.800													
20						23.800													
20						23.800													
20						23.800													
20						23.800													
20						23.800													
20						23.800													
20						23.800													
20						23.800													
20						23.800													
20						23.800													
20						23.800													
20						23.800													

[illegible]

Capi- tol	Sub- capi- tol	Pa- ra- gra- ful	Gru- pa / titlu	Ali- ne- at	Denumire indicator	Prevederi bugetare initiale	Prevederi bugetare definitive	Drepturi constatate			Incasari realizate	Stingeri pe alte cai decat incasari	Drepturi constatate de incasat
								Total, din care:	din anii precedenti	din anul curent			
A					B	I	2	3=4+5	4	5	6	7	8=3-6-7
4302	31				SUBVENTII DE LA ALTE ADMINISTRATII	1.581.000	1.981.000	1.029.619		1.029.619	1.029.619		
					Sume alocate din bugetul AFIR, pentru								
					sustinerea proiectelor din PNDR 2014-2020	1.581.000	1.581.000	629.739		629.739	629.739		
					Subventii acordate in baza contractelor								
					de parteneriat sau asociere		400.000	399.880		399.880	399.880		
4802					SUME PRIMITE DE LA UE/ALTI DONATORI IN								
					CONTUL PLATILOR EFECTUATE SI PREFINANATARI	3.211.000	7.072.430	717.764		717.764	717.764		
					AFERENTE CADRULUI FINANCIAR 2014-2020		2.744.020	81.833		81.833	81.833		
					Fondul European de Dezvoltare Regionala(FEDR)								
	01				Sume primite in contul platilor efectuate		477.020	41.195		41.195	41.195		
					in anul curent								
	02				Sume primite in contul platilor efectuate		57.000	40.638		40.638	40.638		
					in anii anteriori		2.210.000	270.000		270.000	270.000		
					Prefinantare		1.070.000						
	03				Fondul Social European(FSE)		770.840						
	02				Sume primite in contul platilor efectuate								
					in anul curent								
	01				Sume primite in contul platilor efectuate		29.160						
					in anii anteriori		270.000	270.000		270.000	270.000		
					Prefinantare								
	03				Fondul European Agricol de Dezvoltare	3.211.000	3.258.410	365.931		365.931	365.931		
	04				Rurala (FEADR)								
					Sume primite in contul platilor efectuate		3.233.000	365.931		365.931	365.931		
					in anul curent								
	01				Sume primite in contul platilor efectuate								
					in anii anteriori								
	02						25.410						

**CONTUL DE EXECUTIE AL BUGETULUI LOCAL - CHELTUIELI
SECTIUNEA DE DEZVOLTARE
31.12.2020**

Pag. 1					- lei-									
Capi- tol	Sub- capi- tol	Pa- ra- gra- ful	Ar- ti- col	Ali- ne- at	Denumire indicator	Credite de angajament		Credite bugetare		Angajamente bugetare	Angajamente legale	Plati efectuate	Angajamente legale de platit	Cheltuieli efective
						initiale	definitive	initiale	definitive					
B						5	6	7	8=6+7	9				
5002	TOTAL CHELTUIELI					9 049 000	14 395 610	9 787 450	15 548 500	5 161 179	5 161 179	5 161 179	6 480 629	
						4 792 000	10 142 610	4 792 000	10 142 610	914 057	914 057	914 057	74 522	
01	CHELTUIELI CURENTE													
58	TITLUL X PROIECTE CU FINANTARE DIN FONDURI EXTERNE NEAMBURSABILE					4 792 000	10 142 610	4 792 000	10 142 610	914 057	914 057	914 057	74 522	
	CADRULUI FINANCIAR 2014-2020					4 257 000	4 257 000	4 995 450	5 405 890	4 247 122	4 247 122	4 247 122	6 406 107	
	CHELTUIELI DE CAPITAL					4 257 000	4 257 000	4 995 450	5 405 890	4 247 122	4 247 122	4 247 122	6 406 107	
70	TITLUL XIII ACTIVE NEFINANCIARE									43 959	43 959	43 959	146 179	
71	Partea I-a SERVICII PUBLICE GENERALE									43 959	43 959	43 959	146 179	
5100 02	AUTORITATI PUBLICE SI ACTIUNI EXTERNE									43 959	43 959	43 959	146 179	
5102	CHELTUIELI DE CAPITAL									43 959	43 959	43 959	146 179	
	TITLUL XIII ACTIVE NEFINANCIARE									43 959	43 959	43 959	146 179	
	Active fixe									43 959	43 959	43 959	146 179	
	Masini, echipamente si mijloace de transport									43 959	43 959	43 959	146 179	
	Mobilier, aparatura birotica si alte active corporale									43 959	43 959	43 959	146 179	
6000 02	Partea II-a APARARE, ORDINE PUBLICA SI SIGURANTA NATIONALA									43 959	43 959	43 959	146 179	
6102	ORDINE PUBLICA SI SIGURANTA NATIONALA									43 959	43 959	43 959	146 179	
	CHELTUIELI DE CAPITAL									43 959	43 959	43 959	146 179	
	TITLUL XIII ACTIVE NEFINANCIARE									43 959	43 959	43 959	146 179	
	Active fixe									43 959	43 959	43 959	146 179	
	Mobilier, aparatura birotica si alte active corporale									43 959	43 959	43 959	146 179	
6500 02	Partea III-a CHELTUIELI SOCIAL-CULTURALE									43 959	43 959	43 959	146 179	
6502	INVATAMANT									43 959	43 959	43 959	146 179	


Denumire indicator						Credite de angajament		Credite bugetare		Angajamente bugetare	Angajamente legale	Plati efectuate	Angajamente legale de platit	Cheltuieli efective
Capi- tol	Sub- capi- tol	Pa- ra- graf	Titlu	Col	at	initiale	definitive	initiale	definitive					
A						1	2	3	4	5	6	7	8=6-7	9
B														
CHELTUIELI DE CAPITAL														
TITLUL XIII ACTIVE NEFINANCIARE														
70														
71								2.000		22.503	22.503	22.503		1.239
71 01														
71 01 02								2.000		22.503	22.503	22.503		1.239
71 01 03								2.000		22.503	22.503	22.503		1.239
71 01 30														
6602														

Capi- tol	Sub- capi- tol	Pa- ra- graf	Gr- pa / Titlu	Ar- fi- col	Al- ne- at	Credite de angajament		Credite bugetare		Angajamente bugetare	Angajamente legale	Plati efectuate	Angajamente legale de platit	Cheltuieli efective
						initiale	definitive	initiale	definitive					
						1	2	3	4	5	6	7	8-6-7	9
B								95.000	202.000	195.285	195.285	195.285		40.109

(inclusiv reparatii capitale)

Conducatorul compartimentului
financiar-contabil

Conducatorul institutiei,



STRE GETHA

Tog

TOTAL JUDET


DETALIEREA CHELTUIELILOR
INSTITUTII PUBLICE FINANTATE DIN VENITURI PROPRII
SI SUBVENTII DIN BUGETUL LOCAL
SECTIUNEA DE FUNCTIONARE
31.12.2020

Pag. 1 - lei-

Capi- tol	Sub- capi- tol	Pa- ra- graf	Gr- pa / Titlu	Ar- ti- col	Ali- ne- at	Denumire indicator	Credite de angajament		Credite bugetare		Angajamente bugetare	Angajamente legale	Plati efectuate	Angajamente legale de platit	Cheltuieli efective
							initiale	definitive	initiale	definitive					
							1	2	3	4	5	6	7	8-6-7	9
						B									
						TOTAL CHELTUIELI DIN VENITURI PROPRII									
5010						SI SUBVENTII			32.000	32.000	9.600	9.600	9.600		
						CHELTUIELI DE CAPITAL			32.000	32.000	9.600	9.600	9.600		
						TITLUL XIII ACTIVE NEFINANCIARE			32.000	32.000	9.600	9.600	9.600		
						INVATAMANT			32.000	32.000	9.600	9.600	9.600		
6510						CHELTUIELI DE CAPITAL			32.000	32.000	9.600	9.600	9.600		
						TITLUL XIII ACTIVE NEFINANCIARE			32.000	32.000	9.600	9.600	9.600		
						Active fixe			32.000	32.000	9.600	9.600	9.600		
						Mobilier, aparatura birou si alte active corporale			32.000	32.000	9.600	9.600	9.600		
									32.000	32.000	9.600	9.600	9.600		

Conducatorul compartimentului
financiar-contabil

Conducatorul institutiei,



STROE GETA

SANDU